# COMUNE DI TORGNON
# COMMUNE DE TORGNON

Regione Autonoma Valle d'Aosta
Région Autonome de la Vallée d'Aoste

**Deliberazione**
**della Giunta Comunale n. 29**

**verbale prot. n. 2101/2026**

**Oggetto: Approvazione schema di rendiconto ed allegati.**

L'anno duemilaventisei ed il giorno ventuno del mese di aprile alle ore otto e minuti trenta nella sala delle adunanze, in presenza, regolarmente convocata, si è riunita la Giunta Comunale.

Sono presenti i/le Signori/e:

| Cognome e nome | Carica | Presente | Assente giustificato | Assente non giustificato |
|---|---|---|---|---|
| Massimo POLETTI | Sindaco | X | | |
| Lorena ENGAZ | Vice-Sindaco | X | | |
| Daniel PERRIN | Assessore | X | | |
| Simona VESAN | Assessore | X | | |

Totale Presenti: 4

Assume la presidenza il Sindaco Sig. Massimo POLETTI.

Assiste alla riunione con le funzioni di cui all'art.9, comma 1, lett. a), della L.R.19 agosto 1998, n. 46 e di cui all'art. 97 del D.Lgs. 18 agosto 2000, n. 267, il Segretario Comunale dott. Roberto ARTAZ.
Il Sindaco, riconosciuto legale il numero degli intervenuti, dichiara aperta la seduta.
Seduta tolta ore13:30 del medesimo giorno.

**Oggetto: Approvazione schema di rendiconto ed allegati.**

**LA GIUNTA COMUNALE**
**nell'esercizio delle sue funzioni di indirizzo e controllo**

**RICHIAMATA** la deliberazione del Consiglio Comunale n. 1 del 24.02.2026 di approvazione del bilancio pluriennale di previsione 2026-2028 ultimo approvato;

**CONSIDERATO** che il Regolamento Comunale di Contabilità prevede che la Giunta Comunale, almeno 15 giorni prima della data prevista per l'approvazione da parte del Consiglio Comunale, approva lo schema di rendiconto, unitamente alla relazione illustrativa;

**ESAMINATA** la documentazione predisposta dall'Ufficio di Ragioneria;

**PRESO ATTO** del seguente parere sulla legittimità del provvedimento espresso dal Segretario Comunale ai sensi dell'art. 49bis della L.R. n. 7 dicembre 1998, n. 54, nonché del parere ai sensi del combinato disposto dell'art. 97, comma 4, lett. b) e dell'art. 49 del D.Lgs. 18 agosto 2000, n. 267 per il caso in cui l'ente non abbia responsabili dei servizi: La L.R. 07.12.1998, n. 54 disciplina il sistema delle autonomie in Valle d'Aosta e le competenze degli Organi Comunali ed ulteriori norme sono contenute nello Statuto comunale e nel D.Lgs. 18.08.2000, n. 267: la competenza ad approvare lo schema di rendiconto è della Giunta Comunale. Il D.Lgs. 18.08.2000, n. 267, il D.Lgs. 23.06.2016, n. 118 con relativi allegati disciplinano le modalità di approvazione del bilancio di previsione finanziario e del risultato contabile degli enti locali anche in Valle d'Aosta. Si segnala quindi che, relativamente ai fondi trasferiti negli anni passati al Comune ai sensi della L.R. 11 febbraio 2020, n. 1 e della L. 27 dicembre 2019, n. 160, art. 1, comma 74, nonché ai sensi della L. 27 dicembre 2019, n. 160, art. 1, commi 29 e seguenti, sussiste il rischio di restituzione delle somme qualora gli uffici comunali non riescano a concludere (c. 32) e rendicontare correttamente i lavori all'erogatore, con necessità dunque di prevedere in bilancio appositi fondi vincolati/accantonati. Considerazioni simili possono essere fatte per tuti gli altri finanziamenti PNRR anche non ancora erogati, ma già inseriti tra le entrate sulla scorta di comunicazioni autorizzatorie dei finanziatori e per le quali sussistono criticità in ordine alla reale possibilità di sviluppare procedimenti comunali in linea con le formalità richieste per l'effettivo aggiornamento, monitoraggio ed attestazione su ReGiS, come segnalato dall'Amministrazione Regionale – Assessorato Affari Europei con nota prot. 1025 del 11.03.2026, tanto più che incombono le regole del Recovery per il definanziamento di cui al D.L. 2 marzo 2024, n. 19, convertito con modificazioni dalla L. 29 aprile 2024, n. 56. Analogamente vanno trattati tutti i finanziamenti provenienti da normative di settore per cui non viene garantito dal Comune un sufficiente presidio degli

uffici preposti alla spesa ed alla rendicontazione e dunque per i quali vanno previsti vincoli od accantonamenti sull'avanzo, a copertura di eventuali restituzioni o mancati introiti. Relativamente alla presente proposta di deliberazione si rileva poi che la mancata attuazione dei servizi associati e nomina dei responsabili di servizio, cui si somma l'ormai esigua presenza di personale comunale, rende difficile il buon funzionamento degli uffici;

**AD UNANIMITA'** di voti palesemente espressi

**DELIBERA**

1. **DI APPROVARE** l'allegato schema di rendiconto anno 2025, con relativi allegati, tra cui lo schema di utilizzo degli oneri di urbanizzazione e delle entrate da sanzioni per violazione Codice della Strada con dimostrazione del rispetto dei vincoli di legge, relazione della Giunta e Nota integrativa allo Stato patrimoniale e conto economico;

2. **DI TRASMETTERE** lo schema di rendiconto e la relazione all'Organo di Revisione entro il termine previsto di 10 giorni prima della data prevista per l'approvazione del rendiconto da parte del Consiglio Comunale, nonché di avvisare i componenti dell'organo rappresentativo del deposito della proposta di deliberazione, dello schema di rendiconto, della relazione della Giunta e della relazione del revisore dei conti, almeno 5 giorni prima della data di cui sopra.

## Comune di Torgnon

Allegato a) Risultato di amministrazione

### PROSPETTO DIMOSTRATIVO DEL RISULTATO DI AMMINISTRAZIONE (Anno 2025)

| | | GESTIONE | | |
|---|---|---|---|---|
| | | RESIDUI | COMPETENZA | TOTALE |
| Fondo cassa al 1° gennaio 2025 | | | | 489.992,66 |
| RISCOSSIONI | (+) | 1.460.583,71 | 2.904.768,81 | 4.365.352,52 |
| PAGAMENTI | (-) | 909.238,10 | 2.768.073,49 | 3.677.311,59 |
| SALDO DI CASSA AL 31 DICEMBRE 2025 | (=) | | | 1.178.053,59 |
| PAGAMENTI per azioni esecutive non regolarizzate al 31 dicembre 2025 | (-) | | | 0,00 |
| FONDO DI CASSA AL 31 DICEMBRE 2025 | (=) | | | 1.178.053,59 |
| RESIDUI ATTIVI | (+) | 535.708,04 | 441.314,70 | 977.022,74 |
| *di cui residui attivi incassati alla data del 31/12 in conti postali e bancari in attesa del riversamento nel conto di tesoreria principale* | | | | 0,00 |
| *di cui derivanti da accertamenti di tributi effettuati sulla base della stima del dipartimento delle finanze* | | | | 0,00 |
| RESIDUI PASSIVI | (-) | 280.240,17 | 675.758,29 | 955.998,46 |
| FONDO PLURIENNALE VINCOLATO PER SPESE CORRENTI | (-) | | | 35.061,59 |
| FONDO PLURIENNALE VINCOLATO PER SPESE IN CONTO CAPITALE | (-) | | | 42.340,77 |
| FONDO PLURIENNALE VINCOLATO PER INCREMENTO DI ATTIVITA' FINANZIARIE | (-) | | | 0,00 |
| RISULTATO DI AMMINISTRAZIONE AL 31 DICEMBRE 2025 (A) | (=) | | | 1.123.674,11 |

| Composizione del risultato di amministrazione al 31 dicembre 2025 : | |
|---|---|
| **Parte accantonata** | |
| Fondo crediti di dubbia esigibilità al 31/12/2025 | 97.570,25 |
| Accantonamento residui perenti al 31/12/2025 (solo per le regioni) | 0,00 |
| Fondo anticipazioni liquidità | 0,00 |
| Fondo perdite società partecipate | 0,00 |
| Fondo contenzioso | 0,00 |
| Fondo di garanzia debiti commerciali | 0,00 |
| Fondo obiettivi di finanza pubblica | 0,00 |
| Altri accantonamenti | 59.104,29 |
| **Totale parte accantonata (B)** | 156.674,54 |
| **Parte vincolata** | |
| Vincoli derivanti da leggi e dai principi contabili | 0,00 |
| Vincoli derivanti da trasferimenti | 299.063,44 |
| Vincoli derivanti dalla contrazione di mutui | 0,00 |
| Vincoli formalmente attribuiti dall'ente | 30.292,03 |
| Altri vincoli | 0,00 |
| **Totale parte vincolata (C)** | 329.355,47 |
| **Parte destinata agli investimenti** | |
| **Totale parte destinata agli investimenti (D)** | 0,00 |
| **Totale parte disponibile (E=A-B-C-D)** | 635.644,10 |
| F) di cui Disavanzo da debito autorizzato e non contratto | 0,00 |
| Se E è negativo, tale importo è iscritto tra le spese del bilancio di previsione come disavanzo da ripianare | |

## Comune di Torgnon

Allegato a/1) Risultato di amministrazione - quote accantonate

### ELENCO ANALITICO DELLE RISORSE ACCANTONATE NEL RISULTATO DI AMMINISTRAZIONE (Anno 2025)

| Capitolo di spesa | Descrizione | Risorse accantonate al 1/1/2025 (a) | Risorse accantonate applicate al bilancio dell'esercizio 2025 (con segno -) (b) | Risorse accantonate stanziate nella spesa del bilancio dell'esercizio 2025 (c) | Variazione degli accantonamenti che si prevede di effettuare in sede di rendiconto (con segno +/-) (d) | Risorse accantonate nel risultato di amministrazione al 31/12/2025 (e)=(a)+(b)+(c)+(d) |
|---|---|---|---|---|---|---|
| | *Fondo anticipazioni liquidità* | | | | | |
| | | 0,00 | 0,00 | 0,00 | 0,00 | 0,00 |
| | | 0,00 | 0,00 | 0,00 | 0,00 | 0,00 |
| | | 0,00 | 0,00 | 0,00 | 0,00 | 0,00 |
| | | 0,00 | 0,00 | 0,00 | 0,00 | 0,00 |
| | | 0,00 | 0,00 | 0,00 | 0,00 | 0,00 |
| | | 0,00 | 0,00 | 0,00 | 0,00 | 0,00 |
| | | 0,00 | 0,00 | 0,00 | 0,00 | 0,00 |
| | | 0,00 | 0,00 | 0,00 | 0,00 | 0,00 |
| | | 0,00 | 0,00 | 0,00 | 0,00 | 0,00 |
| | | 0,00 | 0,00 | 0,00 | 0,00 | 0,00 |
| | *Totale Fondo anticipazioni liquidità* | 0,00 | 0,00 | 0,00 | 0,00 | 0,00 |
| | *Fondo perdite società partecipate* | | | | | |
| | | 0,00 | 0,00 | 0,00 | 0,00 | 0,00 |
| | | 0,00 | 0,00 | 0,00 | 0,00 | 0,00 |
| | | 0,00 | 0,00 | 0,00 | 0,00 | 0,00 |
| | | 0,00 | 0,00 | 0,00 | 0,00 | 0,00 |
| | | 0,00 | 0,00 | 0,00 | 0,00 | 0,00 |
| | | 0,00 | 0,00 | 0,00 | 0,00 | 0,00 |
| | | 0,00 | 0,00 | 0,00 | 0,00 | 0,00 |
| | | 0,00 | 0,00 | 0,00 | 0,00 | 0,00 |
| | | 0,00 | 0,00 | 0,00 | 0,00 | 0,00 |
| | | 0,00 | 0,00 | 0,00 | 0,00 | 0,00 |
| | *Totale Fondo perdite società partecipate* | 0,00 | 0,00 | 0,00 | 0,00 | 0,00 |
| | *Fondo contenzioso* | | | | | |
| | | 0,00 | 0,00 | 0,00 | 0,00 | 0,00 |
| | | 0,00 | 0,00 | 0,00 | 0,00 | 0,00 |
| | | 0,00 | 0,00 | 0,00 | 0,00 | 0,00 |
| | | 0,00 | 0,00 | 0,00 | 0,00 | 0,00 |
| | | 0,00 | 0,00 | 0,00 | 0,00 | 0,00 |
| | | 0,00 | 0,00 | 0,00 | 0,00 | 0,00 |
| | | 0,00 | 0,00 | 0,00 | 0,00 | 0,00 |
| | | 0,00 | 0,00 | 0,00 | 0,00 | 0,00 |
| | | 0,00 | 0,00 | 0,00 | 0,00 | 0,00 |
| | | 0,00 | 0,00 | 0,00 | 0,00 | 0,00 |
| | *Totale Fondo contenzioso* | 0,00 | 0,00 | 0,00 | 0,00 | 0,00 |
| | *Fondo crediti di dubbia esigibilità* | | | | | |
| [illegible] | Spese generiche | 133.254,92 | 0,00 | 0,00 | -35.684,67 | 97.570,25 |
| | | 0,00 | 0,00 | 0,00 | 0,00 | 0,00 |
| | | 0,00 | 0,00 | 0,00 | 0,00 | 0,00 |
| | *Totale Fondo crediti di dubbia esigibilità* | 133.254,92 | 0,00 | 0,00 | -35.684,67 | 97.570,25 |
| | *Fondo di garanzia debiti commerciali* | | | | | |
| | | 0,00 | 0,00 | 0,00 | 0,00 | 0,00 |
| | | 0,00 | 0,00 | 0,00 | 0,00 | 0,00 |
| | | 0,00 | 0,00 | 0,00 | 0,00 | 0,00 |
| | *Totale Fondo di garanzia debiti commerciali* | 0,00 | 0,00 | 0,00 | 0,00 | 0,00 |
| | *Fondo obiettivi di finanza pubblica* | | | | | |
| | | 0,00 | 0,00 | 0,00 | 0,00 | 0,00 |
| | | 0,00 | 0,00 | 0,00 | 0,00 | 0,00 |
| | | 0,00 | 0,00 | 0,00 | 0,00 | 0,00 |
| | *Totale Fondo obiettivi di finanza pubblica* | 0,00 | 0,00 | 0,00 | 0,00 | 0,00 |
| | *Accantonamento residui perenti (solo per le regioni)* | | | | | |
| | | 0,00 | 0,00 | 0,00 | 0,00 | 0,00 |
| | | 0,00 | 0,00 | 0,00 | 0,00 | 0,00 |
| | | 0,00 | 0,00 | 0,00 | 0,00 | 0,00 |
| | *Totale Accantonamento residui perenti (solo per le regioni)* | 0,00 | 0,00 | 0,00 | 0,00 | 0,00 |
| | *Altri accantonamenti* | | | | | |
| [illegible] | Accantonamento arretrati personale | 15.000,00 | -15.000,00 | 0,00 | 0,00 | 0,00 |
| [illegible] | Accantonamento rinnovi contrattuali | 0,00 | 0,00 | 0,00 | 8.050,00 | 8.050,00 |
| [illegible] | Spese generiche | 0,00 | 0,00 | 0,00 | 51.054,29 | 51.054,29 |
| | | 0,00 | 0,00 | 0,00 | 0,00 | 0,00 |
| | | 0,00 | 0,00 | 0,00 | 0,00 | 0,00 |
| | | 0,00 | 0,00 | 0,00 | 0,00 | 0,00 |
| | | 0,00 | 0,00 | 0,00 | 0,00 | 0,00 |
| | | 0,00 | 0,00 | 0,00 | 0,00 | 0,00 |
| | | 0,00 | 0,00 | 0,00 | 0,00 | 0,00 |
| | | 0,00 | 0,00 | 0,00 | 0,00 | 0,00 |
| | | 0,00 | 0,00 | 0,00 | 0,00 | 0,00 |
| | | 0,00 | 0,00 | 0,00 | 0,00 | 0,00 |
| | | 0,00 | 0,00 | 0,00 | 0,00 | 0,00 |
| | | 0,00 | 0,00 | 0,00 | 0,00 | 0,00 |
| | | 0,00 | 0,00 | 0,00 | 0,00 | 0,00 |
| | *Totale Altri accantonamenti* | 15.000,00 | -15.000,00 | 0,00 | 59.104,29 | 59.104,29 |
| | Totale | 148.254,92 | -15.000,00 | 0,00 | 23.419,62 | 156.674,54 |

## Comune di Torgnon

### ELENCO ANALITICO DELLE RISORSE VINCOLATE NEL RISULTATO DI AMMINISTRAZIONE (Anno 2025)

[illegible]

## Comune di Torgnon

### ELENCO ANALITICO DELLE RISORSE DESTINATE AGLI INVESTIMENTI NEL RISULTATO DI AMMINISTRAZIONE (Anno 2025)

[illegible]

## Comune di Torgnon

### COMPOSIZIONE PER MISSIONI E PROGRAMMI DEL FONDO PLURIENNALE VINCOLATO DELL'ESERCIZIO 2025

[illegible]

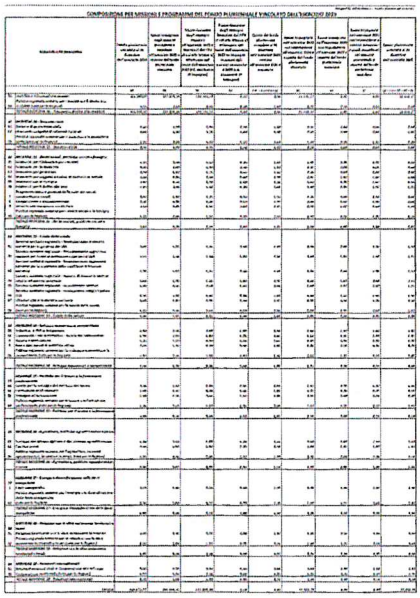

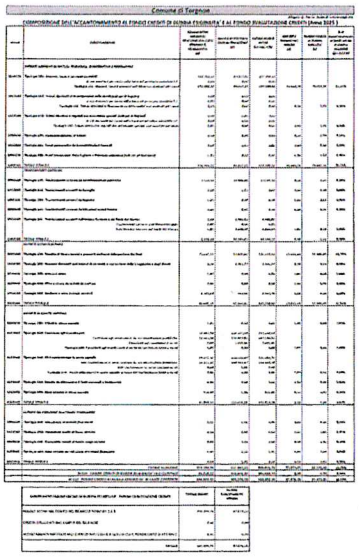

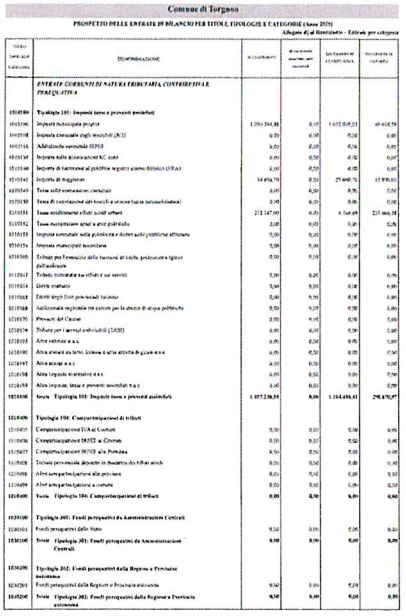



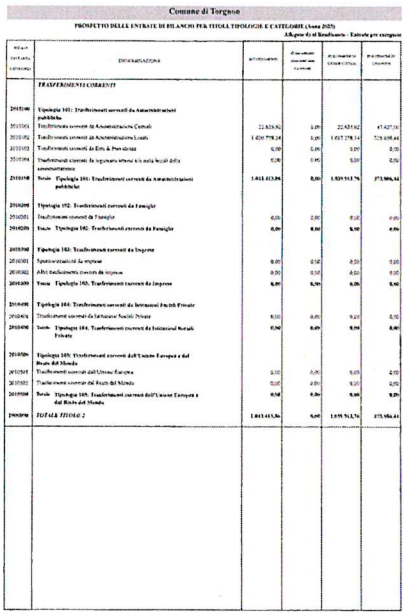

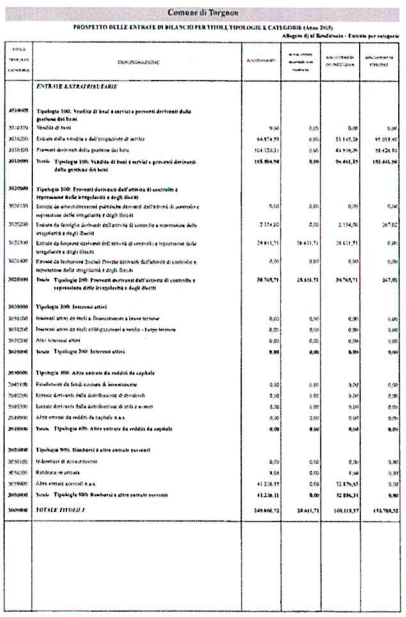

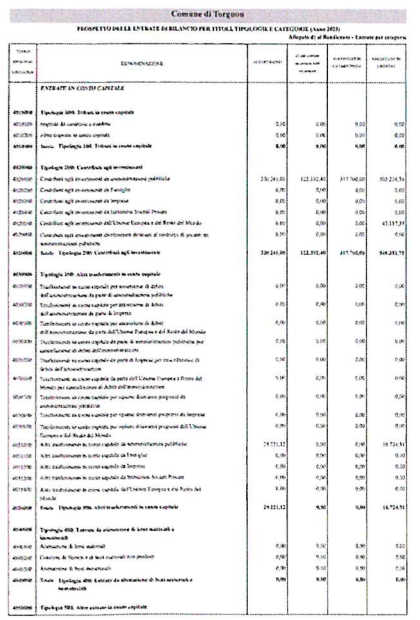

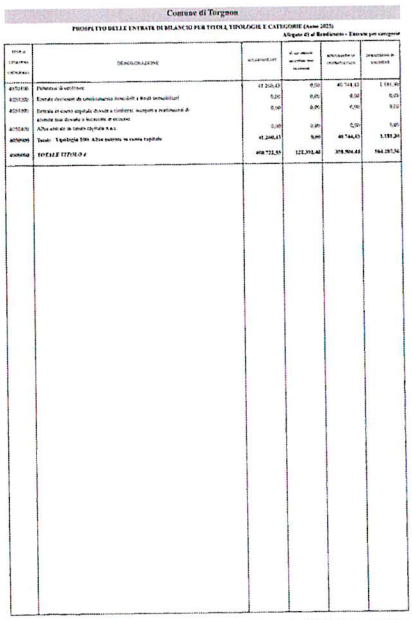

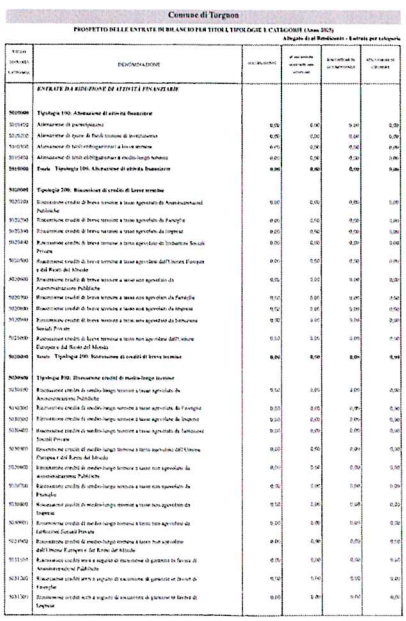

## Comune di Torgnon

### CONTO DEL BILANCIO (Anno 2025) - GESTIONE DELLE SPESE

Allegato n.10 - Rendiconto della gestione

| MISSIONE, PROGRAMMA, TITOLO | DENOMINAZIONE | | RESIDUI PASSIVI AL 1/1/2025 (RS) / PREVISIONI DEFINITIVE DI COMPETENZA (CP) / PREVISIONI DEFINITIVE DI CASSA (CS) | | PAGAMENTI IN C/RESIDUI (PR) / PAGAMENTI IN C/COMPETENZA (PC) / TOTALE PAGAMENTI (TP=PR+PC) | | RIACCERTAMENTO RESIDUI (R) / IMPEGNI (I) / FONDO PLURIENNALE VINCOLATO (FPV) | | ECONOMIE DI COMPETENZA (ECP=CP-I-FPV) | | RESIDUI PASSIVI DA ESERCIZI PRECEDENTI (EP=RS-PR+R) / RESIDUI PASSIVI DA ESERCIZIO DI COMPET. (EC=I-PC) / TOTALE RESIDUI PASSIVI DA RIPORTARE (TR=EP+EC) |
|---|---|---|---|---|---|---|---|---|---|---|---|
| | DISAVANZO DI AMMINISTRAZIONE | CP | 0,00 | | | | | | | | |
| | DISAVANZO DERIVANTE DA DEBITO AUTORIZZATO E NON CONTRATTO | CP | 0,00 | | | | | | | | |
| MISSIONE 01 | Servizi istituzionali, generali e di gestione | | | | | | | | | | |
| 0101 Programma 01 | Organi istituzionali | | | | | | | | | | |
| Titolo 1 | Spese correnti | RS | 25.002,06 | PR | 9.091,09 | R | 0,00 | | | EP | 15.910,97 |
| | | CP | 224.820,00 | PC | 72.541,34 | I | 81.594,03 | ECP | 143.225,97 | EC | 9.052,69 |
| | | CS | 249.822,06 | TP | 81.632,43 | FPV | 0,00 | | | TR | 24.963,66 |
| Totale Programma 01 | Organi istituzionali | RS | 25.002,06 | PR | 9.091,09 | R | 0,00 | | | EP | 15.910,97 |
| | | CP | 224.820,00 | PC | 72.541,34 | I | 81.594,03 | ECP | 143.225,97 | EC | 9.052,69 |
| | | CS | 249.822,06 | TP | 81.632,43 | FPV | 0,00 | | | TR | 24.963,66 |
| 0102 Programma 02 | Segreteria generale | | | | | | | | | | |
| Titolo 1 | Spese correnti | RS | 496.733,95 | PR | 479.628,19 | R | -5.223,23 | | | EP | 11.882,53 |
| | | CP | 595.930,00 | PC | 537.942,87 | I | 583.660,28 | ECP | 7.192,72 | EC | 45.717,41 |
| | | CS | 1.087.987,95 | TP | 1.017.571,06 | FPV | 5.052,50 | | | TR | 57.599,94 |
| Titolo 2 | Spese in conto capitale | RS | 779,00 | PR | 0,00 | R | 0,00 | | | EP | 779,00 |
| | | CP | 800,00 | PC | 783,00 | I | 783,00 | ECP | 17,00 | EC | 0,00 |
| | | CS | 1.579,00 | TP | 783,00 | FPV | 0,00 | | | TR | 779,00 |
| Totale Programma 02 | Segreteria generale | RS | 497.512,95 | PR | 479.628,19 | R | -5.223,23 | | | EP | 12.661,53 |
| | | CP | 596.730,00 | PC | 538.725,87 | I | 584.443,28 | ECP | 7.209,72 | EC | 45.717,41 |
| | | CS | 1.089.166,95 | TP | 1.018.354,06 | FPV | 5.052,50 | | | TR | 58.378,94 |
| 0103 Programma 03 | Gestione economica, finanziaria, programmazione, provveditorato | | | | | | | | | | |

GIOVE Sosen — Pagina 1 di 17

## Comune di Torgnon

### CONTO DEL BILANCIO (Anno 2025) - GESTIONE DELLE SPESE

Allegato n.10 - Rendiconto della gestione

| MISSIONE, PROGRAMMA, TITOLO | DENOMINAZIONE | | RS / CP / CS | | PR / PC / TP | | R / I / FPV | | ECP | | EP / EC / TR |
|---|---|---|---|---|---|---|---|---|---|---|---|
| Titolo 1 | Spese correnti | RS | 9.954,63 | PR | 7.661,43 | R | 0,00 | | | EP | 2.937,06 |
| | | CP | 81.554,75 | PC | 66.127,85 | I | 71.180,23 | ECP | 10.374,52 | EC | 1.052,38 |
| | | CS | 91.553,38 | TP | 73.189,28 | FPV | 0,00 | | | TR | 3.989,39 |
| Totale Programma 03 | Gestione economica, finanziaria, programmazione, provveditorato | RS | 9.998,63 | PR | 7.061,43 | R | 0,00 | | | EP | 2.937,06 |
| | | CP | 81.554,75 | PC | 66.127,85 | I | 71.180,23 | ECP | 10.374,52 | EC | 5.052,38 |
| | | CS | 91.553,38 | TP | 73.189,48 | FPV | 0,00 | | | TR | 7.989,38 |
| 0104 Programma 04 | Gestione delle entrate tributarie e servizi fiscali | | | | | | | | | | |
| Titolo 1 | Spese correnti | RS | 50.435,13 | PR | 9.696,76 | R | -7.870,54 | | | EP | 32.862,83 |
| | | CP | 64.500,00 | PC | 50.933,22 | I | 58.430,32 | ECP | 6.069,68 | EC | 7.497,10 |
| | | CS | 114.930,13 | TP | 60.629,98 | FPV | 0,00 | | | TR | 40.359,93 |
| Totale Programma 04 | Gestione delle entrate tributarie e servizi fiscali | RS | 50.435,13 | PR | 9.696,76 | R | -7.870,54 | | | EP | 32.862,83 |
| | | CP | 64.500,00 | PC | 50.933,22 | I | 58.430,32 | ECP | 6.069,68 | EC | 7.497,10 |
| | | CS | 114.930,13 | TP | 60.629,98 | FPV | 0,00 | | | TR | 40.359,93 |
| 0105 Programma 05 | Gestione dei beni demaniali e patrimoniali | | | | | | | | | | |
| Titolo 1 | Spese correnti | RS | 3.231,94 | PR | 1.489,00 | R | -1.742,94 | | | EP | 0,00 |
| | | CP | 29.700,00 | PC | 10.232,93 | I | 12.742,92 | ECP | 16.957,08 | EC | 2.509,99 |
| | | CS | 12.931,94 | TP | 11.721,93 | FPV | 0,00 | | | TR | 2.509,99 |
| Titolo 2 | Spese in conto capitale | RS | 116.031,49 | PR | 76.995,12 | R | -6.695,44 | | | EP | 32.340,93 |
| | | CP | 102.444,16 | PC | 4.096,15 | I | 6.243,31 | ECP | 96.200,85 | EC | 2.147,20 |
| | | CS | 238.475,65 | TP | 81.091,27 | FPV | 0,00 | | | TR | 34.488,13 |

GIOVE Sosen — Pagina 2 di 17

## Comune di Torgnon

### CONTO DEL BILANCIO (Anno 2025) - GESTIONE DELLE SPESE

Allegato n.10 - Rendiconto della gestione

| MISSIONE, PROGRAMMA, TITOLO | DENOMINAZIONE | | RS / CP / CS | | PR / PC / TP | | R / I / FPV | | ECP | | EP / EC / TR |
|---|---|---|---|---|---|---|---|---|---|---|---|
| Totale Programma 05 | Gestione dei beni demaniali e patrimoniali | RS | 119.263,43 | PR | 78.484,12 | R | -8.438,38 | | | EP | 32.340,93 |
| | | CP | 132.144,16 | PC | 14.329,08 | I | 18.986,23 | ECP | 113.157,93 | EC | 4.657,19 |
| | | CS | 251.407,59 | TP | 92.813,20 | FPV | 0,00 | | | TR | 36.998,12 |
| 0106 Programma 06 | Ufficio tecnico | | | | | | | | | | |
| Titolo 1 | Spese correnti | RS | 6.737,10 | PR | 5.660,78 | R | 0,00 | | | EP | 1.076,32 |
| | | CP | 104.305,00 | PC | 85.070,62 | I | 86.128,82 | ECP | 13.475,18 | EC | 1.058,20 |
| | | CS | 107.909,10 | TP | 90.730,40 | FPV | 2.701,00 | | | TR | 2.134,52 |
| Titolo 2 | Spese in conto capitale | RS | 58.370,21 | PR | 6.248,50 | R | 0,00 | | | EP | 52.121,71 |
| | | CP | 43.100,00 | PC | 10.662,80 | I | 14.976,72 | ECP | 10.995,28 | EC | 4.313,92 |
| | | CS | 84.742,21 | TP | 16.911,30 | FPV | 17.128,00 | | | TR | 56.435,63 |
| Totale Programma 06 | Ufficio tecnico | RS | 65.107,31 | PR | 11.909,28 | R | 0,00 | | | EP | 53.198,03 |
| | | CP | 147.405,00 | PC | 95.733,42 | I | 101.105,54 | ECP | 24.470,46 | EC | 5.372,12 |
| | | CS | 192.651,31 | TP | 107.642,70 | FPV | 19.829,00 | | | TR | 58.570,15 |
| 0107 Programma 07 | Elezioni e consultazioni popolari - Anagrafe e stato civile | | | | | | | | | | |
| Titolo 1 | Spese correnti | RS | 1.524,05 | PR | 1.524,01 | R | 0,00 | | | EP | 0,04 |
| | | CP | 49.320,77 | PC | 43.444,71 | I | 45.095,60 | ECP | 1.221,17 | EC | 1.650,89 |
| | | CS | 47.840,78 | TP | 44.968,72 | FPV | 3.004,00 | | | TR | 1.650,93 |
| Totale Programma 07 | Elezioni e consultazioni popolari - Anagrafe e stato civile | RS | 1.524,05 | PR | 1.524,01 | R | 0,00 | | | EP | 0,04 |
| | | CP | 49.320,77 | PC | 43.444,71 | I | 45.095,60 | ECP | 1.221,17 | EC | 1.650,89 |
| | | CS | 47.840,78 | TP | 44.968,72 | FPV | 3.004,00 | | | TR | 1.650,93 |
| 0108 Programma 08 | Statistica e sistemi informativi | | | | | | | | | | |

GIOVE Sosen — Pagina 3 di 17

## Comune di Torgnon

### CONTO DEL BILANCIO (Anno 2025) - GESTIONE DELLE ENTRATE

Allegato n.10 - Rendiconto della gestione

| TITOLO TIPOLOGIA | DENOMINAZIONE | | RESIDUI ATTIVI AL 1/1/2025 (RS) / PREVISIONI DEFINITIVE DI COMPETENZA (CP) / PREVISIONI DEFINITIVE DI CASSA (CS) | | RISCOSSIONI IN C/RESIDUI (RR) / RISCOSSIONI IN C/COMPETENZA (RC) / TOTALE RISCOSSIONI (TR=RR+RC) | | RIACCERTAMENTI RESIDUI (R) / ACCERTAMENTI (A) / MAGGIORI O MINORI ENTRATE DI CASSA =TR-CS | | MAGGIORI O MINORI ENTRATE DI COMPETENZA =A-CP | | RESIDUI ATTIVI DA ESERCIZI PRECEDENTI (EP=RS-RR+R) / RESIDUI ATTIVI DA ESERCIZIO DI COMPETENZA (EC=A-RC) / TOTALE RESIDUI ATTIVI DA RIPORTARE (TR=EP+EC) |
|---|---|---|---|---|---|---|---|---|---|---|---|
| | FONDO PLURIENNALE VINCOLATO PER SPESE CORRENTI | CP | 13.704,80 | | | | | | | | |
| | FONDO PLURIENNALE VINCOLATO PER SPESE IN CONTO CAPITALE | CP | 408.150,57 | | | | | | | | |
| | FONDO PLURIENNALE VINCOLATO PER INCREMENTO DI ATTIVITA' FINANZIARIE | CP | 0,00 | | | | | | | | |
| | UTILIZZO AVANZO DI AMMINISTRAZIONE | CP | 229.160,75 | | | | | | | | |
| | - di cui Utilizzo Fondo anticipazioni di liquidità | CP | 0,00 | | | | | | | | |
| | FONDO DI CASSA AL 1° GENNAIO DELL'ESERCIZIO | CS | 418.962,43 | | | | | | | | |
| TITOLO 1: | Entrate correnti di natura tributaria, contributiva e perequativa | | | | | | | | | | |
| 10101 | Tipologia 101: Imposte tasse e proventi assimilati | RS | 380.688,12 | RR | 295.670,97 | R | 0,00 | | | EP | 85.017,15 |
| | | CP | 1.396.500,00 | RC | 1.104.456,61 | A | 1.357.238,58 | CP | -29.261,42 | EC | 252.782,17 |
| | | CS | 1.385.800,00 | TR | 1.400.127,58 | CS | 13.327,58 | | | TR | 337.799,32 |
| 10000 Totale | TITOLO 1: Entrate correnti di natura tributaria, contributiva e perequativa | RS | 380.688,12 | RR | 295.670,97 | R | 0,00 | | | EP | 85.017,15 |
| | | CP | 1.386.500,00 | RC | 1.104.456,41 | A | 1.357.238,58 | CP | -29.261,42 | EC | 252.782,17 |
| | | CS | 1.386.800,00 | TR | 1.400.127,38 | CS | 13.327,38 | | | TR | 337.799,32 |
| TITOLO 2: | Trasferimenti correnti | | | | | | | | | | |
| 20101 | Tipologia 101: Trasferimenti correnti da Amministrazioni pubbliche | RS | 406.680,44 | RR | 373.086,44 | R | 0,00 | | | EP | 33.594,00 |
| | | CP | 1.028.903,58 | RC | 1.038.913,76 | A | 1.043.413,86 | CP | 14.510,28 | EC | 5.500,10 |
| | | CS | 1.435.584,02 | TR | 1.412.000,20 | CS | -23.583,82 | | | TR | 37.094,10 |
| 20105 | Tipologia 105: Trasferimenti correnti dall'Unione Europea e dal Resto del Mondo | RS | 6.000,00 | RR | 0,00 | R | 0,00 | | | EP | 6.000,00 |
| | | CP | 0,00 | RC | 0,00 | A | 0,00 | CP | 0,00 | EC | 0,00 |
| | | CS | 6.000,00 | TR | 0,00 | CS | -6.000,00 | | | TR | 6.000,00 |
| 20000 Totale | TITOLO 2: Trasferimenti correnti | RS | 412.680,44 | RR | 373.086,44 | R | 0,00 | | | EP | 39.594,00 |
| | | CP | 1.028.903,58 | RC | 1.038.913,76 | A | 1.043.413,86 | CP | 14.510,28 | EC | 5.500,10 |
| | | CS | 1.441.584,02 | TR | 1.412.000,20 | CS | -29.583,82 | | | TR | 43.094,10 |
| TITOLO 3: | Entrate extratributarie | | | | | | | | | | |
| 30100 | Tipologia 100: Vendita di beni e servizi e proventi derivanti dalla gestione dei beni | RS | 211.310,13 | RR | 153.441,54 | R | -258,73 | | | EP | 57.829,28 |
| | | CP | 259.356,00 | RC | 96.461,23 | A | 168.804,59 | CP | -90.551,30 | EC | 72.343,35 |
| | | CS | 471.260,13 | TR | 249.902,85 | CS | -221.357,28 | | | TR | 130.173,63 |

GIOVE Sosen — Pagina 1 di 3

## Comune di Torgnon

### CONTO DEL BILANCIO (Anno 2025) - GESTIONE DELLE ENTRATE

Allegato n.10 - Rendiconto della gestione

Tipologia 200: Proventi derivanti dall'attività di controllo e repressione delle irregolarità e degli illeciti; Tipologia 500: Rimborsi e altre entrate correnti; 30000 Totale TITOLO 3: Entrate extratributarie; TITOLO 4: Entrate in conto capitale — Tipologia 200: Contributi agli investimenti; Tipologia 300: Altri trasferimenti in conto capitale; Tipologia 400: Entrate da alienazione di beni materiali e immateriali; Tipologia 500: Altre entrate in conto capitale; 40000 Totale TITOLO 4: Entrate in conto capitale; TITOLO 5: Entrate da riduzione di attività finanziarie — Tipologia 400: Altre entrate per riduzione di attività finanziarie. [illegible]

GIOVE Sosen — Pagina 2 di 3

## Comune di Torgnon

### CONTO DEL BILANCIO (Anno 2025) - GESTIONE DELLE ENTRATE

Allegato n.10 - Rendiconto della gestione

50000 Totale TITOLO 5: Entrate da riduzione di attività finanziarie; TITOLO 6: Accensione prestiti — Tipologia 300: Accensione Mutui e altri finanziamenti a medio lungo termine; 60000 Totale TITOLO 6: Accensione prestiti; TITOLO 9: Entrate per conto terzi e partite di giro — Tipologia 100: Entrate per partite di giro; Tipologia 200: Entrate per conto terzi; 90000 Totale TITOLO 9: Entrate per conto terzi e partite di giro. [illegible]

| | | | | | | | | | | | |
|---|---|---|---|---|---|---|---|---|---|---|---|
| TOTALE TITOLI | | RS | 1.984.725,74 | RR | 1.450.583,71 | R | -433,99 | | | EP | 535.708,04 |
| | | CP | [illegible] | RC | 2.904.768,81 | A | 3.346.103,51 | CP | -2.417.884,55 | EC | 441.314,70 |
| | | CS | [illegible] | TR | 4.355.352,52 | CS | -3.214.953,28 | | | TR | 977.022,74 |
| TOTALE GENERALE DELLE ENTRATE | | RS | 1.984.725,74 | RR | 1.450.583,71 | R | -433,99 | | | EP | 535.708,04 |
| | | CP | [illegible] | RC | 2.904.768,81 | A | 3.346.103,51 | CP | -2.417.884,55 | EC | 441.314,70 |
| | | CS | [illegible] | TR | 4.355.352,52 | CS | -3.214.953,28 | | | TR | 977.022,74 |

GIOVE Sosen — Pagina 3 di 3

## Comune di Torgnon

### PROSPETTO DELLE ENTRATE DI BILANCIO PER TITOLI, TIPOLOGIE E CATEGORIE (Anno 2025)

Allegato d) al Rendiconto - Entrate per categorie

| TITOLO TIPOLOGIA CATEGORIA | DENOMINAZIONE | ACCERTAMENTI | di cui entrate non ricorrenti | RISCOSSIONI IN C/COMPETENZA | RISCOSSIONI IN C/RESIDUI |
|---|---|---|---|---|---|
| | ANTICIPAZIONI DA ISTITUTO TESORIERE/CASSIERE | | | | |
| 7010000 | Tipologia 100: Anticipazioni da istituto tesoriere/cassiere | | | | |
| 7010100 | Anticipazioni da istituto tesoriere/cassiere | 0,00 | 0,00 | 0,00 | 0,00 |
| 7010000 | Totale Tipologia 100: Anticipazioni da istituto tesoriere/cassiere | 0,00 | 0,00 | 0,00 | 0,00 |
| 7000000 | TOTALE TITOLO 7 | 0,00 | 0,00 | 0,00 | 0,00 |
| | ENTRATE PER CONTO TERZI E PARTITE DI GIRO | | | | |
| 9010000 | Tipologia 100: Entrate per partite di giro | | | | |
| 9010100 | Altre ritenute | 149.627,34 | 0,00 | 148.743,17 | 41.141,55 |
| 9010200 | Ritenute su redditi da lavoro dipendente | 108.200,30 | 0,00 | 70.991,99 | 19.131,56 |
| 9010300 | Ritenute su redditi da lavoro autonomo | 20.050,00 | 0,00 | 13.181,05 | 0,00 |
| 9019900 | Altre entrate per partite di giro | 7.261,57 | 0,00 | 7.501,00 | 0,00 |
| 9010000 | Totale Tipologia 100: Entrate per partite di giro | 285.420,31 | 0,00 | 240.424,06 | 60.273,09 |
| 9020000 | Tipologia 200: Entrate per conto terzi | | | | |
| 9029900 | Altre entrate per conto terzi | 18.432,49 | 0,00 | 1.376,79 | 3.557,13 |
| 9020000 | Totale Tipologia 200: Entrate per conto terzi | 18.432,49 | 0,00 | 1.376,79 | 3.557,13 |
| 9000000 | TOTALE TITOLO 9 | 303.922,80 | 0,00 | 241.800,84 | 63.830,22 |
| | TOTALE TITOLI | 3.346.103,51 | 151.904,11 | 2.904.768,81 | 1.450.583,71 |

GIOVE Sosen — Pagina 10 di 10

| MISSIONE, PROGRAMMA, TITOLO | | DENOMINAZIONE | | RESIDUI PASSIVI AL 1/1/2025 (RS) / PREVISIONI DEFINITIVE DI COMPETENZA (CP) / PREVISIONI DEFINITIVE DI CASSA (CS) | | PAGAMENTI IN C/RESIDUI (PR) / PAGAMENTI IN C/COMPETENZA (PC) / TOTALE PAGAMENTI (TP=PR+PC) | | RIACCERTAMENTO RESIDUI (R) / IMPEGNI (I) / FONDO PLURIENNALE VINCOLATO (FPV) | | ECONOMIE DI COMPETENZA (ECP=CP-I-FPV) | | RESIDUI PASSIVI DA ESERCIZI PRECEDENTI (EP=RS-PR+R) / RESIDUI PASSIVI DA ESERCIZIO DI COMPET. (EC=I-PC) / TOTALE RESIDUI PASSIVI DA RIPORTARE (TR=EP+EC) |
|---|---|---|---|---|---|---|---|---|---|---|---|---|
| Titolo 1 | | Spese correnti | RS | 27.835,79 | PR | 12.062,00 | R | 0,00 | | | EP | 15.773,79 |
| | | | CP | 13.298,00 | PC | 0,00 | I | 13.021,00 | ECP | 277,00 | EC | 13.021,00 |
| | | | CS | 41.133,79 | TP | 12.062,00 | FPV | 0,00 | | | TR | 28.794,79 |
| Titolo 2 | | Spese in conto capitale | RS | 29.014,84 | PR | 27.040,08 | R | 0,00 | | | EP | 1.974,76 |
| | | | CP | 40.287,48 | PC | 1.992,00 | I | 15.733,00 | ECP | 24.554,48 | EC | 13.741,00 |
| | | | CS | 69.302,32 | TP | 29.032,08 | FPV | 0,00 | | | TR | 15.715,76 |
| Totale Programma | 08 | Statistica e sistemi informativi | RS | 56.850,63 | PR | 39.102,08 | R | 0,00 | | | EP | 17.748,55 |
| | | | CP | 53.585,48 | PC | 1.992,00 | I | 28.754,00 | ECP | 24.831,48 | EC | 26.762,00 |
| | | | CS | 110.436,11 | TP | 41.094,08 | FPV | 0,00 | | | TR | 44.510,55 |
| 0110 Programma | 10 | Risorse umane | | | | | | | | | | |
| Titolo 1 | | Spese correnti | RS | 475,60 | PR | 475,60 | R | 0,00 | | | EP | 0,00 |
| | | | CP | 20.412,53 | PC | 15.160,43 | I | 15.160,43 | ECP | 4.048,10 | EC | 0,00 |
| | | | CS | 19.643,83 | TP | 15.636,03 | FPV | 1.204,00 | | | TR | 0,00 |
| Totale Programma | 10 | Risorse umane | RS | 475,60 | PR | 475,60 | R | 0,00 | | | EP | 0,00 |
| | | | CP | 20.412,53 | PC | 15.160,43 | I | 15.160,43 | ECP | 4.048,10 | EC | 0,00 |
| | | | CS | 19.643,83 | TP | 15.636,03 | FPV | 1.204,00 | | | TR | 0,00 |
| TOTALE MISSIONE | 01 | Servizi istituzionali, generali e di gestione | RS | 826.148,18 | PR | 636.583,76 | R | -21.572,13 | | | EP | 167.992,27 |
| | | | CP | 1.378.441,11 | PC | 895.948,52 | I | 1.056.743,79 | ECP | 134.608,41 | EC | 107.754,74 |
| | | | CS | 2.117.590,29 | TP | 1.532.532,28 | FPV | 29.091,00 | | | TR | 275.427,05 |
| MISSIONE | 03 | Ordine pubblico e sicurezza | | | | | | | | | | |
| 0301 Programma | 01 | Polizia locale e amministrativa | | | | | | | | | | |





| MISSIONE, PROGRAMMA, TITOLO | | DENOMINAZIONE | | RS / CP / CS | | PR / PC / TP | | R / I / FPV | | ECP | | EP / EC / TR |
|---|---|---|---|---|---|---|---|---|---|---|---|---|
| Titolo 1 | | Spese correnti | RS | 5.851,55 | PR | 5.851,35 | R | -0,20 | | | EP | 0,00 |
| | | | CP | 9.362,00 | PC | 1.010,81 | I | 2.121,44 | ECP | 7.240,56 | EC | 1.110,63 |
| | | | CS | 15.213,55 | TP | 6.862,16 | FPV | 0,00 | | | TR | 1.110,63 |
| Totale Programma | 01 | Polizia locale e amministrativa | RS | 5.851,55 | PR | 5.851,35 | R | -0,20 | | | EP | 0,00 |
| | | | CP | 9.362,00 | PC | 1.010,81 | I | 2.121,44 | ECP | 7.240,56 | EC | 1.110,63 |
| | | | CS | 15.213,55 | TP | 6.862,16 | FPV | 0,00 | | | TR | 1.110,63 |
| TOTALE MISSIONE | 03 | Ordine pubblico e sicurezza | RS | 5.851,55 | PR | 5.851,35 | R | -0,20 | | | EP | 0,00 |
| | | | CP | 9.362,00 | PC | 1.010,81 | I | 2.121,44 | ECP | 7.240,56 | EC | 1.110,63 |
| | | | CS | 15.213,55 | TP | 6.862,16 | FPV | 0,00 | | | TR | 1.110,63 |
| MISSIONE | 04 | Istruzione e diritto allo studio | | | | | | | | | | |
| 0401 Programma | 01 | Istruzione prescolastica | | | | | | | | | | |
| Titolo 1 | | Spese correnti | RS | 1.985,94 | PR | 1.985,94 | R | 0,00 | | | EP | 0,00 |
| | | | CP | 8.100,00 | PC | 3.905,06 | I | 8.095,06 | ECP | 4,94 | EC | 4.190,00 |
| | | | CS | 10.085,94 | TP | 5.891,00 | FPV | 0,00 | | | TR | 4.190,00 |
| Totale Programma | 01 | Istruzione prescolastica | RS | 1.985,94 | PR | 1.985,94 | R | 0,00 | | | EP | 0,00 |
| | | | CP | 8.100,00 | PC | 3.905,06 | I | 8.095,06 | ECP | 4,94 | EC | 4.190,00 |
| | | | CS | 10.085,94 | TP | 5.891,00 | FPV | 0,00 | | | TR | 4.190,00 |
| 0402 Programma | 02 | Altri ordini di istruzione non universitaria | | | | | | | | | | |
| Titolo 1 | | Spese correnti | RS | 2.003,03 | PR | 623,25 | R | 0,00 | | | EP | 1.379,78 |
| | | | CP | 41.950,00 | PC | 18.814,39 | I | 33.069,89 | ECP | 8.880,11 | EC | 14.255,50 |
| | | | CS | 43.953,03 | TP | 19.437,64 | FPV | 0,00 | | | TR | 15.635,28 |





| MISSIONE, PROGRAMMA, TITOLO | | DENOMINAZIONE | | RS / CP / CS | | PR / PC / TP | | R / I / FPV | | ECP | | EP / EC / TR |
|---|---|---|---|---|---|---|---|---|---|---|---|---|
| Titolo 2 | | Spese in conto capitale | RS | 63.139,80 | PR | 4.328,48 | R | -0,44 | | | EP | 58.810,88 |
| | | | CP | 422.288,16 | PC | 93.642,11 | I | 152.449,61 | ECP | 269.838,55 | EC | 58.807,50 |
| | | | CS | 485.427,96 | TP | 97.970,59 | FPV | 0,00 | | | TR | 117.618,38 |
| Totale Programma | 02 | Altri ordini di istruzione non universitaria | RS | 65.142,83 | PR | 4.951,73 | R | -0,44 | | | EP | 60.190,66 |
| | | | CP | 464.238,16 | PC | 112.456,50 | I | 185.519,50 | ECP | 278.718,66 | EC | 73.063,00 |
| | | | CS | 529.380,99 | TP | 117.408,23 | FPV | 0,00 | | | TR | 133.253,66 |
| 0406 Programma | 06 | Servizi ausiliari all'istruzione | | | | | | | | | | |
| Titolo 1 | | Spese correnti | RS | 25.147,32 | PR | 19.123,93 | R | -345,84 | | | EP | 5.677,55 |
| | | | CP | 104.876,00 | PC | 64.150,96 | I | 102.992,71 | ECP | 1.883,29 | EC | 38.841,75 |
| | | | CS | 130.023,32 | TP | 83.274,89 | FPV | 0,00 | | | TR | 44.519,30 |
| Totale Programma | 06 | Servizi ausiliari all'istruzione | RS | 25.147,32 | PR | 19.123,93 | R | -345,84 | | | EP | 5.677,55 |
| | | | CP | 104.876,00 | PC | 64.150,96 | I | 102.992,71 | ECP | 1.883,29 | EC | 38.841,75 |
| | | | CS | 130.023,32 | TP | 83.274,89 | FPV | 0,00 | | | TR | 44.519,30 |
| TOTALE MISSIONE | 04 | Istruzione e diritto allo studio | RS | 92.259,29 | PR | 26.105,58 | R | -745,88 | | | EP | 65.407,83 |
| | | | CP | 577.156,16 | PC | 180.542,54 | I | 296.608,27 | ECP | 280.547,89 | EC | 116.065,73 |
| | | | CS | 669.415,45 | TP | 206.648,12 | FPV | 0,00 | | | TR | 181.473,56 |
| MISSIONE | 05 | Tutela e valorizzazione dei beni e delle attività culturali | | | | | | | | | | |
| 0501 Programma | 01 | Valorizzazione dei beni di interesse storico | | | | | | | | | | |
| Titolo 2 | | Spese in conto capitale | RS | 0,00 | PR | 0,00 | R | 0,00 | | | EP | 0,00 |
| | | | CP | 10.000,00 | PC | 3.640,00 | I | 3.640,00 | ECP | 6.360,00 | EC | 0,00 |
| | | | CS | 10.000,00 | TP | 3.640,00 | FPV | 0,00 | | | TR | 0,00 |





| MISSIONE, PROGRAMMA, TITOLO | | DENOMINAZIONE | | RS / CP / CS | | PR / PC / TP | | R / I / FPV | | ECP | | EP / EC / TR |
|---|---|---|---|---|---|---|---|---|---|---|---|---|
| Totale Programma | 01 | Valorizzazione dei beni di interesse storico | RS | 0,00 | PR | 0,00 | R | 0,00 | | | EP | 0,00 |
| | | | CP | 10.000,00 | PC | 3.640,00 | I | 3.640,00 | ECP | 6.360,00 | EC | 0,00 |
| | | | CS | 10.000,00 | TP | 3.640,00 | FPV | 0,00 | | | TR | 0,00 |
| 0502 Programma | 02 | Attività culturali e interventi diversi nel settore culturale | | | | | | | | | | |
| Titolo 1 | | Spese correnti | RS | 7.646,90 | PR | 7.036,90 | R | -150,00 | | | EP | 460,00 |
| | | | CP | 44.582,58 | PC | 22.878,70 | I | 29.319,58 | ECP | 3.477,81 | EC | 6.440,88 |
| | | | CS | 39.942,49 | TP | 29.915,60 | FPV | 11.784,99 | | | TR | 6.900,88 |
| Totale Programma | 02 | Attività culturali e interventi diversi nel settore culturale | RS | 7.646,90 | PR | 7.036,90 | R | -150,00 | | | EP | 460,00 |
| | | | CP | 44.582,58 | PC | 22.878,70 | I | 29.319,58 | ECP | 3.477,81 | EC | 6.440,88 |
| | | | CS | 39.942,49 | TP | 29.915,60 | FPV | 11.784,99 | | | TR | 6.900,88 |
| TOTALE MISSIONE | 05 | Tutela e valorizzazione dei beni e delle attività culturali | RS | 7.646,90 | PR | 7.036,90 | R | -150,00 | | | EP | 460,00 |
| | | | CP | 54.582,58 | PC | 26.518,70 | I | 32.959,58 | ECP | 9.837,81 | EC | 6.440,88 |
| | | | CS | 49.942,49 | TP | 33.555,60 | FPV | 11.784,99 | | | TR | 6.900,88 |
| MISSIONE | 06 | Politiche giovanili, sport e tempo libero | | | | | | | | | | |
| 0601 Programma | 01 | Sport e tempo libero | | | | | | | | | | |
| Titolo 1 | | Spese correnti | RS | 6.109,14 | PR | 3.808,16 | R | 0,00 | | | EP | 2.300,98 |
| | | | CP | 41.000,00 | PC | 9.787,50 | I | 17.006,33 | ECP | 23.993,67 | EC | 7.218,83 |
| | | | CS | 47.109,14 | TP | 13.595,66 | FPV | 0,00 | | | TR | 9.519,81 |
| Totale Programma | 01 | Sport e tempo libero | RS | 6.109,14 | PR | 3.808,16 | R | 0,00 | | | EP | 2.300,98 |
| | | | CP | 41.000,00 | PC | 9.787,50 | I | 17.006,33 | ECP | 23.993,67 | EC | 7.218,83 |
| | | | CS | 47.109,14 | TP | 13.595,66 | FPV | 0,00 | | | TR | 9.519,81 |





| MISSIONE, PROGRAMMA, TITOLO | | DENOMINAZIONE | | RS / CP / CS | | PR / PC / TP | | R / I / FPV | | ECP | | EP / EC / TR |
|---|---|---|---|---|---|---|---|---|---|---|---|---|
| TOTALE MISSIONE | 06 | Politiche giovanili, sport e tempo libero | RS | 6.109,14 | PR | 3.808,16 | R | 0,00 | | | EP | 2.300,98 |
| | | | CP | 41.000,00 | PC | 9.787,50 | I | 17.006,33 | ECP | 23.993,67 | EC | 7.218,83 |
| | | | CS | 47.109,14 | TP | 13.595,66 | FPV | 0,00 | | | TR | 9.519,81 |
| MISSIONE | 07 | Turismo | | | | | | | | | | |
| 0701 Programma | 01 | Sviluppo e la valorizzazione del turismo | | | | | | | | | | |
| Titolo 1 | | Spese correnti | RS | 55.012,23 | PR | 49.358,15 | R | -2.199,70 | | | EP | 3.454,38 |
| | | | CP | 317.363,09 | PC | 208.272,68 | I | 300.093,62 | ECP | 13.665,47 | EC | 91.820,94 |
| | | | CS | 368.771,37 | TP | 257.630,83 | FPV | 3.604,00 | | | TR | 95.275,32 |
| Titolo 2 | | Spese in conto capitale | RS | 29.029,54 | PR | 21.892,62 | R | -7.136,92 | | | EP | 0,00 |
| | | | CP | 0,00 | PC | 0,00 | I | 0,00 | ECP | 0,00 | EC | 0,00 |
| | | | CS | 29.029,54 | TP | 21.892,62 | FPV | 0,00 | | | TR | 0,00 |
| Totale Programma | 01 | Sviluppo e la valorizzazione del turismo | RS | 84.041,77 | PR | 71.250,77 | R | -9.336,62 | | | EP | 3.454,38 |
| | | | CP | 317.363,09 | PC | 208.272,68 | I | 300.093,62 | ECP | 13.665,47 | EC | 91.820,94 |
| | | | CS | 397.800,91 | TP | 279.523,45 | FPV | 3.604,00 | | | TR | 95.275,32 |
| TOTALE MISSIONE | 07 | Turismo | RS | 84.041,77 | PR | 71.250,77 | R | -9.336,62 | | | EP | 3.454,38 |
| | | | CP | 317.363,09 | PC | 208.272,68 | I | 300.093,62 | ECP | 13.665,47 | EC | 91.820,94 |
| | | | CS | 397.800,91 | TP | 279.523,45 | FPV | 3.604,00 | | | TR | 95.275,32 |
| MISSIONE | 08 | Assetto del territorio ed edilizia abitativa | | | | | | | | | | |
| 0801 Programma | 01 | Urbanistica e assetto del territorio | | | | | | | | | | |





| MISSIONE, PROGRAMMA, TITOLO | | DENOMINAZIONE | | RS / CP / CS | | PR / PC / TP | | R / I / FPV | | ECP | | EP / EC / TR |
|---|---|---|---|---|---|---|---|---|---|---|---|---|
| Titolo 2 | | Spese in conto capitale | RS | 5.996,98 | PR | 4.440,80 | R | 0,00 | | | EP | 1.556,18 |
| | | | CP | 3.000,00 | PC | 0,00 | I | 0,00 | ECP | 3.000,00 | EC | 0,00 |
| | | | CS | 8.996,98 | TP | 4.440,80 | FPV | 0,00 | | | TR | 1.556,18 |
| Totale Programma | 01 | Urbanistica e assetto del territorio | RS | 5.996,98 | PR | 4.440,80 | R | 0,00 | | | EP | 1.556,18 |
| | | | CP | 3.000,00 | PC | 0,00 | I | 0,00 | ECP | 3.000,00 | EC | 0,00 |
| | | | CS | 8.996,98 | TP | 4.440,80 | FPV | 0,00 | | | TR | 1.556,18 |
| TOTALE MISSIONE | 08 | Assetto del territorio ed edilizia abitativa | RS | 5.996,98 | PR | 4.440,80 | R | 0,00 | | | EP | 1.556,18 |
| | | | CP | 3.000,00 | PC | 0,00 | I | 0,00 | ECP | 3.000,00 | EC | 0,00 |
| | | | CS | 8.996,98 | TP | 4.440,80 | FPV | 0,00 | | | TR | 1.556,18 |
| MISSIONE | 09 | Sviluppo sostenibile e tutela del territorio e dell'ambiente | | | | | | | | | | |
| 0902 Programma | 02 | Tutela, valorizzazione e recupero ambientale | | | | | | | | | | |
| Titolo 1 | | Spese correnti | RS | 4.179,74 | PR | 0,00 | R | -2.800,44 | | | EP | 1.379,30 |
| | | | CP | 18.150,00 | PC | 11.444,15 | I | 11.444,15 | ECP | 6.705,85 | EC | 0,00 |
| | | | CS | 22.329,74 | TP | 11.444,15 | FPV | 0,00 | | | TR | 1.379,30 |
| Totale Programma | 02 | Tutela, valorizzazione e recupero ambientale | RS | 4.179,74 | PR | 0,00 | R | -2.800,44 | | | EP | 1.379,30 |
| | | | CP | 18.150,00 | PC | 11.444,15 | I | 11.444,15 | ECP | 6.705,85 | EC | 0,00 |
| | | | CS | 22.329,74 | TP | 11.444,15 | FPV | 0,00 | | | TR | 1.379,30 |
| 0903 Programma | 03 | Rifiuti | | | | | | | | | | |
| Titolo 1 | | Spese correnti | RS | 29.633,08 | PR | 27.828,79 | R | -0,10 | | | EP | 1.804,29 |
| | | | CP | 195.953,00 | PC | 174.240,89 | I | 195.069,62 | ECP | 883,38 | EC | 20.828,73 |
| | | | CS | 225.586,08 | TP | 202.069,68 | FPV | 0,00 | | | TR | 22.633,02 |





| MISSIONE, PROGRAMMA, TITOLO | | DENOMINAZIONE | | RS / CP / CS | | PR / PC / TP | | R / I / FPV | | ECP | | EP / EC / TR |
|---|---|---|---|---|---|---|---|---|---|---|---|---|
| Titolo 2 | | Spese in conto capitale | RS | 1.558,00 | PR | 537,57 | R | 0,00 | | | EP | 1.020,43 |
| | | | CP | 38.891,00 | PC | 0,00 | I | 1.134,00 | ECP | 37.757,00 | EC | 1.134,00 |
| | | | CS | 38.449,00 | TP | 537,57 | FPV | 0,00 | | | TR | 2.154,43 |
| Totale Programma | 03 | Rifiuti | RS | 31.191,08 | PR | 28.366,37 | R | -0,10 | | | EP | 2.824,71 |
| | | | CP | 232.644,00 | PC | 174.240,89 | I | 196.203,62 | ECP | 36.440,38 | EC | 21.962,73 |
| | | | CS | 264.035,08 | TP | 202.607,26 | FPV | 0,00 | | | TR | 24.787,44 |
| 0904 Programma | 04 | Servizio idrico integrato | | | | | | | | | | |
| Titolo 1 | | Spese correnti | RS | 747,93 | PR | 747,93 | R | 0,00 | | | EP | 0,00 |
| | | | CP | 120.864,00 | PC | 77.147,94 | I | 88.922,37 | ECP | 31.941,63 | EC | 11.774,43 |
| | | | CS | 121.407,20 | TP | 77.895,87 | FPV | 0,00 | | | TR | 11.774,43 |
| Titolo 2 | | Spese in conto capitale | RS | 21.779,69 | PR | 2.557,60 | R | -4.809,81 | | | EP | 12.432,28 |
| | | | CP | 928.737,70 | PC | 49.120,37 | I | 72.425,33 | ECP | 847.330,77 | EC | 23.504,96 |
| | | | CS | 941.435,79 | TP | 51.677,97 | FPV | 5.881,60 | | | TR | 35.937,24 |
| Totale Programma | 04 | Servizio idrico integrato | RS | 22.527,64 | PR | 3.305,53 | R | -4.809,81 | | | EP | 12.432,28 |
| | | | CP | 1.049.601,70 | PC | 126.268,31 | I | 161.347,70 | ECP | 879.388,40 | EC | 35.279,39 |
| | | | CS | 1.063.063,74 | TP | 129.573,84 | FPV | 5.881,60 | | | TR | 47.711,67 |
| TOTALE MISSIONE | 09 | Sviluppo sostenibile e tutela del territorio e dell'ambiente | RS | 57.898,46 | PR | 31.671,90 | R | -7.610,35 | | | EP | 16.636,29 |
| | | | CP | 1.300.395,70 | PC | 311.953,35 | I | 368.995,47 | ECP | 922.534,63 | EC | 57.242,12 |
| | | | CS | 1.349.428,56 | TP | 343.625,25 | FPV | 8.881,60 | | | TR | 73.878,41 |
| MISSIONE | 10 | Trasporti e diritto alla mobilità | | | | | | | | | | |
| 1005 Programma | 05 | Viabilità e infrastrutture stradali | | | | | | | | | | |





| MISSIONE, PROGRAMMA, TITOLO | | DENOMINAZIONE | | RS / CP / CS | | PR / PC / TP | | R / I / FPV | | ECP | | EP / EC / TR |
|---|---|---|---|---|---|---|---|---|---|---|---|---|
| Titolo 1 | | Spese correnti | RS | 71.827,33 | PR | 35.024,93 | R | -34.171,45 | | | EP | 2.630,95 |
| | | | CP | 261.378,00 | PC | 225.289,59 | I | 245.383,16 | ECP | 8.686,84 | EC | 20.093,57 |
| | | | CS | 325.995,33 | TP | 260.314,52 | FPV | 7.308,00 | | | TR | 22.724,52 |
| Titolo 2 | | Spese in conto capitale | RS | 43.969,18 | PR | 31.285,02 | R | -2.960,91 | | | EP | 9.723,25 |
| | | | CP | 1.503.010,44 | PC | 501.265,01 | I | 684.143,12 | ECP | 802.636,15 | EC | 182.878,11 |
| | | | CS | 1.530.650,45 | TP | 532.550,03 | FPV | 16.231,17 | | | TR | 192.601,36 |
| Titolo 3 | | Spese per incremento attività finanziarie | RS | 0,00 | PR | 0,00 | R | 0,00 | | | EP | 0,00 |
| | | | CP | 550.000,00 | PC | 0,00 | I | 0,00 | ECP | 550.000,00 | EC | 0,00 |
| | | | CS | 550.000,00 | TP | 0,00 | FPV | 0,00 | | | TR | 0,00 |
| Totale Programma | 05 | Viabilità e infrastrutture stradali | RS | 115.796,51 | PR | 66.309,95 | R | -37.132,36 | | | EP | 12.354,20 |
| | | | CP | 2.314.388,44 | PC | 726.554,60 | I | 929.526,28 | ECP | 1.361.322,99 | EC | 202.971,68 |
| | | | CS | 2.406.645,78 | TP | 792.864,55 | FPV | 23.539,17 | | | TR | 215.325,88 |
| TOTALE MISSIONE | 10 | Trasporti e diritto alla mobilità | RS | 115.796,51 | PR | 66.309,95 | R | -37.132,36 | | | EP | 12.354,20 |
| | | | CP | 2.314.388,44 | PC | 726.554,60 | I | 929.526,28 | ECP | 1.361.322,99 | EC | 202.971,68 |
| | | | CS | 2.406.645,78 | TP | 792.864,55 | FPV | 23.539,17 | | | TR | 215.325,88 |
| MISSIONE | 11 | Soccorso civile | | | | | | | | | | |
| 1101 Programma | 01 | Sistema di protezione civile | | | | | | | | | | |
| Titolo 1 | | Spese correnti | RS | 170,00 | PR | 0,00 | R | -170,00 | | | EP | 0,00 |
| | | | CP | 9.750,00 | PC | 9.233,61 | I | 9.233,61 | ECP | 516,39 | EC | 0,00 |
| | | | CS | 9.920,00 | TP | 9.233,61 | FPV | 0,00 | | | TR | 0,00 |





| MISSIONE, PROGRAMMA, TITOLO | | DENOMINAZIONE | | RS / CP / CS | | PR / PC / TP | | R / I / FPV | | ECP | | EP / EC / TR |
|---|---|---|---|---|---|---|---|---|---|---|---|---|
| Titolo 2 | | Spese in conto capitale | RS | 5.008,00 | PR | 0,00 | R | 0,00 | | | EP | 5.008,00 |
| | | | CP | 4.630,00 | PC | 0,00 | I | 0,00 | ECP | 4.630,00 | EC | 0,00 |
| | | | CS | 9.638,00 | TP | 0,00 | FPV | 0,00 | | | TR | 5.008,00 |
| Totale Programma | 01 | Sistema di protezione civile | RS | 5.178,00 | PR | 0,00 | R | -170,00 | | | EP | 5.008,00 |
| | | | CP | 14.380,00 | PC | 9.233,61 | I | 9.233,61 | ECP | 5.146,39 | EC | 0,00 |
| | | | CS | 19.558,00 | TP | 9.233,61 | FPV | 0,00 | | | TR | 5.008,00 |
| TOTALE MISSIONE | 11 | Soccorso civile | RS | 5.178,00 | PR | 0,00 | R | -170,00 | | | EP | 5.008,00 |
| | | | CP | 14.380,00 | PC | 9.233,61 | I | 9.233,61 | ECP | 5.146,39 | EC | 0,00 |
| | | | CS | 19.558,00 | TP | 9.233,61 | FPV | 0,00 | | | TR | 5.008,00 |
| MISSIONE | 12 | Diritti sociali, politiche sociali e famiglia | | | | | | | | | | |
| 1201 Programma | 01 | Interventi per l'infanzia e i minori e per asili nido | | | | | | | | | | |
| Titolo 1 | | Spese correnti | RS | 6.049,50 | PR | 6.049,50 | R | 0,00 | | | EP | 0,00 |
| | | | CP | 23.600,00 | PC | 16.176,36 | I | 21.389,29 | ECP | 2.210,71 | EC | 5.212,93 |
| | | | CS | 29.649,50 | TP | 22.225,86 | FPV | 0,00 | | | TR | 5.212,93 |
| Totale Programma | 01 | Interventi per l'infanzia e i minori e per asili nido | RS | 6.049,50 | PR | 6.049,50 | R | 0,00 | | | EP | 0,00 |
| | | | CP | 23.600,00 | PC | 16.176,36 | I | 21.389,29 | ECP | 2.210,71 | EC | 5.212,93 |
| | | | CS | 29.649,50 | TP | 22.225,86 | FPV | 0,00 | | | TR | 5.212,93 |
| 1203 Programma | 03 | Interventi per gli anziani | | | | | | | | | | |
| Titolo 1 | | Spese correnti | RS | 10.059,80 | PR | 10.059,80 | R | 0,00 | | | EP | 0,00 |
| | | | CP | 32.500,00 | PC | 19.466,40 | I | 32.444,00 | ECP | 56,00 | EC | 12.977,60 |
| | | | CS | 42.559,80 | TP | 29.526,20 | FPV | 0,00 | | | TR | 12.977,60 |

## Comune di Torgnon

CONTO DEL BILANCIO (Anno 2025) - RIEPILOGO GENERALE DELLE ENTRATE — Allegato n.10 - Rendiconto della gestione

| TITOLO | DENOMINAZIONE | RESIDUI ATTIVI AL 1/1/2025 (RS) / PREVISIONI DEFINITIVE DI COMPETENZA (CP) / PREVISIONI DEFINITIVE DI CASSA (CS) | RISCOSSIONI IN C/RESIDUI (RR) / RISCOSSIONI IN C/COMPETENZA (RC) / TOTALE RISCOSSIONI (TR=RR+RC) | RIACCERTAMENTI RESIDUI (R) / ACCERTAMENTI (A) / MAGGIORI O MINORI ENTRATE DI CASSA =TR-CS | MAGGIORI O MINORI ENTRATE DI COMPETENZA =A-CP | RESIDUI ATTIVI DA ESERCIZI PRECEDENTI (EP=RS-RR+R) / RESIDUI ATTIVI DA ESERCIZIO DI COMPETENZA (EC=A-RC) / TOTALE RESIDUI ATTIVI DA RIPORTARE (TR=EP+EC) |
|---|---|---|---|---|---|---|
| | FONDO PLURIENNALE VINCOLATO PER SPESE CORRENTI | CP [illegible] | | | | |
| | FONDO PLURIENNALE VINCOLATO PER SPESE IN CONTO CAPITALE | CP [illegible] | | | | |
| | FONDO PLURIENNALE VINCOLATO PER INCREMENTO DI ATTIVITÀ FINANZIARIE | CP [illegible] | | | | |
| | UTILIZZO AVANZO DI AMMINISTRAZIONE | CP [illegible] | | | | |
| | di cui Utilizzo Fondo anticipazioni di liquidità | CP [illegible] | | | | |
| | FONDO DI CASSA ALL'1/1/ESERCIZIO | CS [illegible] | | | | |
| TITOLO 1 | Entrate correnti di natura tributaria, contributiva e perequativa | RS [illegible]<br>CP [illegible]<br>CS [illegible] | RR [illegible]<br>RC [illegible]<br>TR [illegible] | R [illegible]<br>A [illegible]<br>CS [illegible] | CP [illegible] | EP [illegible]<br>EC [illegible]<br>TR [illegible] |
| TITOLO 2 | Trasferimenti correnti | RS [illegible]<br>CP [illegible]<br>CS [illegible] | RR [illegible]<br>RC [illegible]<br>TR [illegible] | R [illegible]<br>A [illegible]<br>CS [illegible] | CP [illegible] | EP [illegible]<br>EC [illegible]<br>TR [illegible] |
| TITOLO 3 | Entrate extratributarie | RS [illegible]<br>CP [illegible]<br>CS [illegible] | RR [illegible]<br>RC [illegible]<br>TR [illegible] | R [illegible]<br>A [illegible]<br>CS [illegible] | CP [illegible] | EP [illegible]<br>EC [illegible]<br>TR [illegible] |
| TITOLO 4 | Entrate in conto capitale | RS [illegible]<br>CP [illegible]<br>CS [illegible] | RR [illegible]<br>RC [illegible]<br>TR [illegible] | R [illegible]<br>A [illegible]<br>CS [illegible] | CP [illegible] | EP [illegible]<br>EC [illegible]<br>TR [illegible] |
| TITOLO 5 | Entrate da riduzione di attività finanziarie | RS 0,00<br>CP 500.000,00<br>CS 500.000,00 | RR 0,00<br>RC 0,00<br>TR 0,00 | R 0,00<br>A 0,00<br>CS -500.000,00 | CP -500.000,00 | EP 0,00<br>EC 0,00<br>TR 0,00 |
| TITOLO 6 | Accensione prestiti | RS 0,00<br>CP 500.000,00<br>CS 500.000,00 | RR 0,00<br>RC 0,00<br>TR 0,00 | R 0,00<br>A 0,00<br>CS -500.000,00 | CP -500.000,00 | EP 0,00<br>EC 0,00<br>TR 0,00 |
| TITOLO 9 | Entrate per conto terzi e partite di giro | RS [illegible]<br>CP [illegible]<br>CS [illegible] | RR [illegible]<br>RC [illegible]<br>TR [illegible] | R [illegible]<br>A [illegible]<br>CS [illegible] | CP [illegible] | EP [illegible]<br>EC [illegible]<br>TR [illegible] |



## Comune di Torgnon

CONTO DEL BILANCIO (Anno 2025) - GESTIONE DELLE SPESE — Allegato n.10 - Rendiconto della gestione

| MISSIONE, PROGRAMMA, TITOLO | DENOMINAZIONE | RESIDUI PASSIVI AL 1/1/2025 (RS) / PREVISIONI DEFINITIVE DI COMPETENZA (CP) / PREVISIONI DEFINITIVE DI CASSA (CS) | PAGAMENTI IN C/RESIDUI (PR) / PAGAMENTI IN C/COMPETENZA (PC) / TOTALE PAGAMENTI (TP=PR+PC) | RIACCERTAMENTO RESIDUI (R) / IMPEGNI (I) / FONDO PLURIENNALE VINCOLATO (FPV) | ECONOMIE DI COMPETENZA (ECP=CP-I-FPV) | RESIDUI PASSIVI DA ESERCIZI PRECEDENTI (EP=RS-PR+R) / RESIDUI PASSIVI DA ESERCIZIO DI COMPET. (EC=I-PC) / TOTALE RESIDUI PASSIVI DA RIPORTARE (TR=EP+EC) |
|---|---|---|---|---|---|---|
| Totale Programma 02 | Fondo crediti di dubbia esigibilità | RS 0,00<br>CP 41.562,53<br>CS 0,00 | PR 0,00<br>PC 0,00<br>TP 0,00 | R 0,00<br>I 0,00<br>FPV 0,00 | ECP 41.562,53 | EP 0,00<br>EC 0,00<br>TR 0,00 |
| TOTALE MISSIONE 20 | Fondi e accantonamenti | RS 0,00<br>CP 51.562,53<br>CS 10.000,00 | PR 0,00<br>PC 0,00<br>TP 0,00 | R 0,00<br>I 0,00<br>FPV 0,00 | ECP 51.562,53 | EP 0,00<br>EC 0,00<br>TR 0,00 |
| MISSIONE 50 | Debito pubblico | | | | | |
| 5001 Programma 01 | Quota interessi ammortamento mutui e prestiti obbligazionari | | | | | |
| Titolo 1 | Spese correnti | RS 0,00<br>CP 25.500,00<br>CS 25.500,00 | PR 0,00<br>PC 25.464,57<br>TP 25.464,57 | R 0,00<br>I 25.464,57<br>FPV 0,00 | ECP 35,43 | EP 0,00<br>EC 0,00<br>TR 0,00 |
| Totale Programma 01 | Quota interessi ammortamento mutui e prestiti obbligazionari | RS 0,00<br>CP 25.500,00<br>CS 25.500,00 | PR 0,00<br>PC 25.464,57<br>TP 25.464,57 | R 0,00<br>I 25.464,57<br>FPV 0,00 | ECP 35,43 | EP 0,00<br>EC 0,00<br>TR 0,00 |
| 5002 Programma 02 | Quota capitale ammortamento mutui e prestiti obbligazionari | | | | | |
| Titolo 4 | Rimborso Prestiti | RS 0,00<br>CP 89.000,00<br>CS 89.000,00 | PR 0,00<br>PC 88.950,91<br>TP 88.950,91 | R 0,00<br>I 88.950,91<br>FPV 0,00 | ECP 49,09 | EP 0,00<br>EC 0,00<br>TR 0,00 |
| Totale Programma 02 | Quota capitale ammortamento mutui e prestiti obbligazionari | RS 0,00<br>CP 89.000,00<br>CS 89.000,00 | PR 0,00<br>PC 88.950,91<br>TP 88.950,91 | R 0,00<br>I 88.950,91<br>FPV 0,00 | ECP 49,09 | EP 0,00<br>EC 0,00<br>TR 0,00 |



## Comune di Torgnon

CONTO DEL BILANCIO (Anno 2025) - GESTIONE DELLE SPESE — Allegato n.10 - Rendiconto della gestione

| MISSIONE, PROGRAMMA, TITOLO | DENOMINAZIONE | RS / CP / CS | PR / PC / TP | R / I / FPV | ECP | EP / EC / TR |
|---|---|---|---|---|---|---|
| Titolo 2 | Spese in conto capitale | RS 295,00<br>CP 595,20<br>CS 832,20 | PR 295,00<br>PC 0,00<br>TP 295,00 | R 0,00<br>I [illegible]<br>FPV 0,00 | ECP 579,43 | EP [illegible]<br>EC [illegible]<br>TR [illegible] |
| Totale Programma 03 | Interventi per gli anziani | RS 10.361,59<br>CP 33.858,90<br>CS 43.411,59 | PR 10.343,50<br>PC 19.466,40<br>TP 29.812,29 | R 0,00<br>I 32.444,50<br>FPV 0,00 | ECP 696,09 | EP 18,09<br>EC 12.977,60<br>TR 12.995,69 |
| 1204 Programma 04 | Interventi per i soggetti a rischio di esclusione sociale | | | | | |
| Titolo 1 | Spese correnti | RS 2.121,00<br>CP 5.000,00<br>CS 6.121,00 | PR 2.121,00<br>PC 4.200,00<br>TP 6.321,00 | R 0,00<br>I 4.999,00<br>FPV 0,00 | ECP 0,50 | EP 0,00<br>EC 1.800,00<br>TR 1.800,00 |
| Totale Programma 04 | Interventi per i soggetti a rischio di esclusione sociale | RS 2.121,00<br>CP 5.000,00<br>CS 6.121,00 | PR 2.121,00<br>PC 4.200,00<br>TP 6.321,00 | R 0,00<br>I 4.999,00<br>FPV 0,00 | ECP 0,50 | EP 0,00<br>EC 1.800,00<br>TR 1.800,00 |
| 1209 Programma 09 | Servizio necroscopico e cimiteriale | | | | | |
| Titolo 1 | Spese correnti | RS 350,00<br>CP 500,00<br>CS 850,00 | PR 350,00<br>PC 50,00<br>TP 400,00 | R 0,00<br>I 50,00<br>FPV 0,00 | ECP 450,00 | EP 0,00<br>EC 0,00<br>TR 0,00 |
| Titolo 2 | Spese in conto capitale | RS 2.074,00<br>CP 0,00<br>CS 2.074,00 | PR 0,00<br>PC 0,00<br>TP 0,00 | R -2.074,00<br>I 0,00<br>FPV 0,00 | ECP 0,00 | EP 0,00<br>EC 0,00<br>TR 0,00 |



## Comune di Torgnon

CONTO DEL BILANCIO (Anno 2025) - RIEPILOGO GENERALE DELLE ENTRATE — Allegato n.10 - Rendiconto della gestione

| TITOLO | DENOMINAZIONE | RS / CP / CS | RR / RC / TR | R / A / CS | CP | EP / EC / TR |
|---|---|---|---|---|---|---|
| | TOTALE TITOLI | RS 1.796.725,74<br>CP 5.963.598,66<br>CS 7.558.225,48 | RR 1.490.593,71<br>RC 2.956.788,81<br>TR 4.355.372,53 | R -433,79<br>A 3.596.185,55<br>CS -3.214.953,16 | CP -2.617.884,55 | EP 535.798,84<br>EC 441.316,75<br>TR 977.022,54 |
| | TOTALE GENERALE DELLE ENTRATE | RS 1.796.725,74<br>CP 6.708.001,58<br>CS 8.070.318,54 | RR 1.490.593,71<br>RC 2.956.788,81<br>TR 4.355.372,53 | R -433,79<br>A 3.596.185,55<br>CS -3.214.953,16 | CP -2.617.884,55 | EP 535.798,84<br>EC 441.316,75<br>TR 977.022,54 |



## Comune di Torgnon

CONTO DEL BILANCIO (Anno 2025) - GESTIONE DELLE SPESE — Allegato n.10 - Rendiconto della gestione

| MISSIONE, PROGRAMMA, TITOLO | DENOMINAZIONE | RS / CP / CS | PR / PC / TP | R / I / FPV | ECP | EP / EC / TR |
|---|---|---|---|---|---|---|
| TOTALE MISSIONE 50 | Debito pubblico | RS 0,00<br>CP 114.500,00<br>CS 114.500,00 | PR 0,00<br>PC 114.415,48<br>TP 114.415,48 | R 0,00<br>I 114.415,48<br>FPV 0,00 | ECP 84,52 | EP 0,00<br>EC 0,00<br>TR 0,00 |
| MISSIONE 99 | Servizi per conto terzi | | | | | |
| 9901 Programma 01 | Servizi per conto terzi - Partite di giro | | | | | |
| Titolo 7 | Uscite per conto terzi e partite di giro | RS 41.197,55<br>CP 470.001,97<br>CS 511.199,52 | PR 37.133,21<br>PC 238.880,10<br>TP 276.013,31 | R 0,00<br>I 303.921,80<br>FPV 0,00 | ECP 166.080,17 | EP 4.064,34<br>EC 65.041,70<br>TR 69.106,04 |
| Totale Programma 01 | Servizi per conto terzi - Partite di giro | RS 41.197,55<br>CP 470.001,97<br>CS 511.199,52 | PR 37.133,21<br>PC 238.880,10<br>TP 276.013,31 | R 0,00<br>I 303.921,80<br>FPV 0,00 | ECP 166.080,17 | EP 4.064,34<br>EC 65.041,70<br>TR 69.106,04 |
| TOTALE MISSIONE 99 | Servizi per conto terzi | RS 41.197,55<br>CP 470.001,97<br>CS 511.199,52 | PR 37.133,21<br>PC 238.880,10<br>TP 276.013,31 | R 0,00<br>I 303.921,80<br>FPV 0,00 | ECP 166.080,17 | EP 4.064,34<br>EC 65.041,70<br>TR 69.106,04 |
| | TOTALE MISSIONI | RS 1.270.029,63<br>CP 6.708.001,58<br>CS 7.459.265,92 | PR 907.238,10<br>PC 2.768.073,49<br>TP 3.677.311,59 | R -80.751,36<br>I 3.443.832,76<br>FPV 77.402,76 | ECP 3.186.784,04 | EP 282.040,17<br>EC 675.759,27<br>TR 957.799,44 |
| | TOTALE GENERALE DELLE SPESE | RS 1.270.029,63<br>CP 6.708.001,58<br>CS 7.459.265,92 | PR 907.238,10<br>PC 2.768.073,49<br>TP 3.677.311,59 | R -80.751,36<br>I 3.443.832,76<br>FPV 77.402,76 | ECP 3.186.784,04 | EP 282.040,17<br>EC 675.759,27<br>TR 957.799,44 |



## Comune di Torgnon

CONTO DEL BILANCIO (Anno 2025) - GESTIONE DELLE SPESE — Allegato n.10 - Rendiconto della gestione

| MISSIONE, PROGRAMMA, TITOLO | DENOMINAZIONE | RS / CP / CS | PR / PC / TP | R / I / FPV | ECP | EP / EC / TR |
|---|---|---|---|---|---|---|
| Totale Programma 09 | Servizio necroscopico e cimiteriale | RS [illegible]<br>CP [illegible]<br>CS [illegible] | PR [illegible]<br>PC [illegible]<br>TP [illegible] | R [illegible]<br>I [illegible]<br>FPV [illegible] | ECP [illegible] | EP [illegible]<br>EC [illegible]<br>TR [illegible] |
| TOTALE MISSIONE 12 | Diritti sociali, politiche sociali e famiglia | RS [illegible]<br>CP [illegible]<br>CS [illegible] | PR [illegible]<br>PC [illegible]<br>TP [illegible] | R [illegible]<br>I [illegible]<br>FPV [illegible] | ECP [illegible] | EP [illegible]<br>EC [illegible]<br>TR [illegible] |
| MISSIONE 13 | Tutela della salute | | | | | |
| 1307 Programma 07 | Ulteriori spese in materia sanitaria | | | | | |
| Titolo 1 | Spese correnti | RS [illegible]<br>CP [illegible]<br>CS [illegible] | PR [illegible]<br>PC [illegible]<br>TP [illegible] | R [illegible]<br>I [illegible]<br>FPV [illegible] | ECP [illegible] | EP [illegible]<br>EC [illegible]<br>TR [illegible] |
| Totale Programma 07 | Ulteriori spese in materia sanitaria | RS [illegible]<br>CP [illegible]<br>CS [illegible] | PR [illegible]<br>PC [illegible]<br>TP [illegible] | R [illegible]<br>I [illegible]<br>FPV [illegible] | ECP [illegible] | EP [illegible]<br>EC [illegible]<br>TR [illegible] |
| TOTALE MISSIONE 13 | Tutela della salute | RS [illegible]<br>CP [illegible]<br>CS [illegible] | PR [illegible]<br>PC [illegible]<br>TP [illegible] | R [illegible]<br>I [illegible]<br>FPV [illegible] | ECP [illegible] | EP [illegible]<br>EC [illegible]<br>TR [illegible] |
| MISSIONE 16 | Agricoltura, politiche agroalimentari e pesca | | | | | |
| 1601 Programma 01 | Sviluppo del settore agricolo e del sistema agroalimentare | | | | | |



## Comune di Torgnon

CONTO DEL BILANCIO (Anno 2025) - RIEPILOGO GENERALE DELLE SPESE — Allegato n.10 - Rendiconto della gestione

| TITOLO | DENOMINAZIONE | RS / CP / CS | PR / PC / TP | R / I / FPV | ECP | EP / EC / TR |
|---|---|---|---|---|---|---|
| | DISAVANZO DI AMMINISTRAZIONE | CP 0,00 | | | | |
| | DISAVANZO DERIVANTE DA DEBITO AUTORIZZATO E NON CONTRATTO | CP 0,00 | | | | |
| TITOLO | 1 Spese correnti | RS 851.391,60<br>CP 2.593.241,75<br>CS 3.278.208,53 | PR 714.917,62<br>PC 1.775.241,24<br>TP 2.492.158,86 | R -34.673,47<br>I 2.099.145,54<br>FPV 85.061,59 | ECP 409.033,32 | EP 101.800,51<br>EC 323.904,30<br>TR 425.705,21 |
| TITOLO | 2 Spese in conto capitale | RS 377.440,48<br>CP 3.145.797,56<br>CS 2.488.857,57 | PR 155.187,27<br>PC 665.001,14<br>TP 820.188,51 | R -46.077,89<br>I 951.814,13<br>FPV 42.330,77 | ECP 2.151.652,96 | EP 176.175,32<br>EC 286.812,89<br>TR 462.988,21 |
| TITOLO | 3 Spese per incremento attività finanziarie | RS 0,00<br>CP 500.000,00<br>CS 500.000,00 | PR 0,00<br>PC 0,00<br>TP 0,00 | R 0,00<br>I 0,00<br>FPV 0,00 | ECP 500.000,00 | EP 0,00<br>EC 0,00<br>TR 0,00 |
| TITOLO | 4 Rimborso Prestiti | RS 0,00<br>CP 89.000,00<br>CS 89.000,00 | PR 0,00<br>PC 88.950,91<br>TP 88.950,91 | R 0,00<br>I 88.950,91<br>FPV 0,00 | ECP 49,09 | EP 0,00<br>EC 0,00<br>TR 0,00 |
| TITOLO | 7 Uscite per conto terzi e partite di giro | RS 41.197,55<br>CP 470.001,97<br>CS 511.199,52 | PR 37.133,21<br>PC 238.880,10<br>TP 276.013,31 | R 0,00<br>I 303.921,80<br>FPV 0,00 | ECP 166.080,17 | EP 4.064,34<br>EC 65.041,70<br>TR 69.106,04 |



## Comune di Torgnon

Quadro Generale Riassuntivo (Anno 2025)

[illegible]

## Comune di Torgnon

CONTO DEL BILANCIO (Anno 2025) - GESTIONE DELLE SPESE — Allegato n.10 - Rendiconto della gestione

| MISSIONE, PROGRAMMA, TITOLO | DENOMINAZIONE | RS / CP / CS | PR / PC / TP | R / I / FPV | ECP | EP / EC / TR |
|---|---|---|---|---|---|---|
| Titolo 1 | Spese correnti | RS [illegible]<br>CP [illegible]<br>CS [illegible] | PR [illegible]<br>PC [illegible]<br>TP [illegible] | R [illegible]<br>I [illegible]<br>FPV [illegible] | ECP [illegible] | EP [illegible]<br>EC [illegible]<br>TR [illegible] |
| Totale Programma 01 | Sviluppo del settore agricolo e del sistema agroalimentare | RS [illegible]<br>CP [illegible]<br>CS [illegible] | PR [illegible]<br>PC [illegible]<br>TP [illegible] | R [illegible]<br>I [illegible]<br>FPV [illegible] | ECP [illegible] | EP [illegible]<br>EC [illegible]<br>TR [illegible] |
| TOTALE MISSIONE 16 | Agricoltura, politiche agroalimentari e pesca | RS [illegible]<br>CP [illegible]<br>CS [illegible] | PR [illegible]<br>PC [illegible]<br>TP [illegible] | R [illegible]<br>I [illegible]<br>FPV [illegible] | ECP [illegible] | EP [illegible]<br>EC [illegible]<br>TR [illegible] |
| MISSIONE 20 | Fondi e accantonamenti | | | | | |
| 2001 Programma 01 | Fondo di riserva | | | | | |
| Titolo 1 | Spese correnti | RS [illegible]<br>CP [illegible]<br>CS [illegible] | PR [illegible]<br>PC [illegible]<br>TP [illegible] | R [illegible]<br>I [illegible]<br>FPV [illegible] | ECP [illegible] | EP [illegible]<br>EC [illegible]<br>TR [illegible] |
| Totale Programma 01 | Fondo di riserva | RS [illegible]<br>CP [illegible]<br>CS [illegible] | PR [illegible]<br>PC [illegible]<br>TP [illegible] | R [illegible]<br>I [illegible]<br>FPV [illegible] | ECP [illegible] | EP [illegible]<br>EC [illegible]<br>TR [illegible] |
| 2002 Programma 02 | Fondo crediti di dubbia esigibilità | | | | | |
| Titolo 1 | Spese correnti | RS [illegible]<br>CP [illegible]<br>CS [illegible] | PR [illegible]<br>PC [illegible]<br>TP [illegible] | R [illegible]<br>I [illegible]<br>FPV [illegible] | ECP [illegible] | EP [illegible]<br>EC [illegible]<br>TR [illegible] |

Comune di Torgnon

CONTO DEL BILANCIO (Anno 2025) - RIEPILOGO GENERALE DELLE SPESE PER MISSIONI

Allegato n.10 - Rendiconto della gestione

| MISSIONE | DENOMINAZIONE | | RESIDUI PASSIVI AL 1/1/2025 (RS) / PREVISIONI DEFINITIVE DI COMPETENZA (CP) / PREVISIONI DEFINITIVE DI CASSA (CS) | | PAGAMENTI IN C/RESIDUI (PR) / PAGAMENTI IN C/COMPETENZA (PC) / TOTALE PAGAMENTI (TP=PR+PC) | | RIACCERTAMENTO RESIDUI (R) / IMPEGNI (I) / FONDO PLURIENNALE VINCOLATO (FPV) | | ECONOMIE DI COMPETENZA (ECP=CP-I-FPV) | | RESIDUI PASSIVI DA ESERCIZI PRECEDENTI (EP=RS-PR+R) / RESIDUI PASSIVI DA ESERCIZIO DI COMPET. (EC=I-PC) / TOTALE RESIDUI PASSIVI DA RIPORTARE (TR=EP+EC) |
|---|---|---|---|---|---|---|---|---|---|---|---|
| | DISAVANZO DI AMMINISTRAZIONE | CP | 0,00 | | | | | | | | |
| | DISAVANZO DERIVANTE DA DEBITO AUTORIZZATO E NON CONTRATTO | CP | 0,00 | | | | | | | | |
| MISSIONE | 01 Servizi istituzionali, generali e di gestione | RS | 426.148,18 | PR | 436.984,76 | R | -21.582,35 | | | EP | 167.632,27 |
| | | CP | 1.270.443,11 | PC | 949.948,92 | I | 1.096.743,79 | ECP | 204.608,41 | EC | 197.794,76 |
| | | CS | 2.117.506,29 | TP | 1.335.932,68 | FPV | 29.091,00 | | | TR | 275.427,95 |
| MISSIONE | 03 Ordine pubblico e sicurezza | RS | 5.851,55 | PR | 5.851,35 | R | -0,20 | | | EP | 0,00 |
| | | CP | 9.362,00 | PC | 1.010,81 | I | 2.121,46 | ECP | 7.240,54 | EC | 1.110,63 |
| | | CS | 15.213,55 | TP | 6.862,16 | FPV | 0,00 | | | TR | 1.110,63 |
| MISSIONE | 04 Istruzione e diritto allo studio | RS | 51.279,29 | PR | 26.105,58 | R | -745,88 | | | EP | 65.427,83 |
| | | CP | 477.156,16 | PC | 180.562,54 | I | 256.608,27 | ECP | 220.547,89 | EC | 116.045,73 |
| | | CS | 669.435,45 | TP | 206.668,11 | FPV | 0,00 | | | TR | 181.473,56 |
| MISSIONE | 05 Tutela e valorizzazione dei beni e delle attività culturali | RS | 7.646,90 | PR | 7.034,90 | R | -159,00 | | | EP | 464,00 |
| | | CP | 54.582,58 | PC | 27.435,70 | I | 34.076,58 | ECP | 8.117,01 | EC | 6.642,88 |
| | | CS | 49.942,49 | TP | 34.072,60 | FPV | 12.292,99 | | | TR | 6.942,88 |
| MISSIONE | 06 Politiche giovanili, sport e tempo libero | RS | 6.109,14 | PR | 3.808,16 | R | 4,00 | | | EP | 2.304,98 |
| | | CP | 41.999,00 | PC | 9.707,50 | I | 17.006,33 | ECP | 24.993,67 | EC | 7.298,83 |
| | | CS | 47.109,14 | TP | 13.515,66 | FPV | 0,00 | | | TR | 9.603,81 |
| MISSIONE | 07 Turismo | RS | 84.041,77 | PR | 71.250,77 | R | -9.336,42 | | | EP | 3.454,58 |
| | | CP | 317.363,09 | PC | 208.272,48 | I | 300.093,62 | ECP | 13.665,47 | EC | 91.820,94 |
| | | CS | 397.804,86 | TP | 279.523,45 | FPV | 3.604,00 | | | TR | 95.275,52 |



Comune di Torgnon

CONTO DEL BILANCIO (Anno 2025) - RIEPILOGO GENERALE DELLE SPESE PER MISSIONI

Allegato n.10 - Rendiconto della gestione

| MISSIONE | DENOMINAZIONE | | RS / CP / CS | | PR / PC / TP | | R / I / FPV | | ECP | | EP / EC / TR |
|---|---|---|---|---|---|---|---|---|---|---|---|
| MISSIONE | 08 Assetto del territorio ed edilizia abitativa | RS | 5.996,98 | PR | 4.440,80 | R | 0,00 | | | EP | 1.556,18 |
| | | CP | 3.000,00 | PC | 0,00 | I | 0,00 | ECP | 3.000,00 | EC | 0,00 |
| | | CS | 8.996,98 | TP | 4.440,80 | FPV | 0,00 | | | TR | 1.556,18 |
| MISSIONE | 09 Sviluppo sostenibile e tutela del territorio e dell'ambiente | RS | 57.698,46 | PR | 31.451,82 | R | -9.610,35 | | | EP | 16.636,29 |
| | | CP | 1.304.411,79 | PC | 311.553,36 | I | 368.795,47 | ECP | 922.334,63 | EC | 57.242,12 |
| | | CS | 1.849.428,56 | TP | 343.005,17 | FPV | 8.881,69 | | | TR | 73.878,41 |
| MISSIONE | 10 Trasporti e diritto alla mobilità | RS | 115.779,51 | PR | 66.309,95 | R | -37.132,36 | | | EP | 12.354,20 |
| | | CP | 2.314.248,44 | PC | 726.554,60 | I | 929.526,29 | ECP | 1.361.322,99 | EC | 202.971,68 |
| | | CS | 2.406.445,79 | TP | 792.864,55 | FPV | 23.539,13 | | | TR | 215.325,88 |
| MISSIONE | 11 Soccorso civile | RS | 5.170,00 | PR | 0,00 | R | -170,00 | | | EP | 5.000,00 |
| | | CP | 14.360,00 | PC | 9.233,61 | I | 9.233,61 | ECP | 5.126,39 | EC | 0,00 |
| | | CS | 19.531,00 | TP | 9.233,61 | FPV | 0,00 | | | TR | 5.000,00 |
| MISSIONE | 12 Diritti sociali, politiche sociali e famiglia | RS | 20.995,80 | PR | 18.865,84 | R | -2.074,96 | | | EP | 54,00 |
| | | CP | 63.150,00 | PC | 39.893,26 | I | 59.893,26 | ECP | 3.256,30 | EC | 19.990,00 |
| | | CS | 84.145,80 | TP | 58.759,00 | FPV | 0,00 | | | TR | 20.044,00 |
| MISSIONE | 13 Tutela della salute | RS | 0,00 | PR | 0,00 | R | 0,00 | | | EP | 0,00 |
| | | CP | 500,00 | PC | 0,00 | I | 0,00 | ECP | 500,00 | EC | 0,00 |
| | | CS | 500,00 | TP | 0,00 | FPV | 0,00 | | | TR | 0,00 |



Comune di Torgnon

CONTO DEL BILANCIO (Anno 2025) - RIEPILOGO GENERALE DELLE SPESE PER MISSIONI

Allegato n.10 - Rendiconto della gestione

| MISSIONE | DENOMINAZIONE | | RS / CP / CS | | PR / PC / TP | | R / I / FPV | | ECP | | EP / EC / TR |
|---|---|---|---|---|---|---|---|---|---|---|---|
| MISSIONE | 16 Agricoltura, politiche agroalimentari e pesca | RS | 1.337,50 | PR | 0,00 | R | 0,00 | | | EP | 1.337,50 |
| | | CP | 6.000,00 | PC | 1.605,00 | I | 1.605,00 | ECP | 4.395,00 | EC | 0,00 |
| | | CS | 7.337,50 | TP | 1.605,00 | FPV | 0,00 | | | TR | 1.337,50 |
| MISSIONE | 20 Fondi e accantonamenti | RS | 0,00 | PR | 0,00 | R | 0,00 | | | EP | 0,00 |
| | | CP | 51.562,53 | PC | 0,00 | I | 0,00 | ECP | 51.562,53 | EC | 0,00 |
| | | CS | 70.000,00 | TP | 0,00 | FPV | 0,00 | | | TR | 0,00 |
| MISSIONE | 50 Debito pubblico | RS | 0,00 | PR | 0,00 | R | 0,00 | | | EP | 0,00 |
| | | CP | 114.500,00 | PC | 114.415,48 | I | 114.415,48 | ECP | 84,52 | EC | 0,00 |
| | | CS | 114.500,00 | TP | 114.415,48 | FPV | 0,00 | | | TR | 0,00 |
| MISSIONE | 99 Servizi per conto terzi | RS | 41.197,55 | PR | 37.133,21 | R | 0,00 | | | EP | 4.064,34 |
| | | CP | 470.001,97 | PC | 238.889,19 | I | 303.931,30 | ECP | 166.088,17 | EC | 65.041,70 |
| | | CS | 511.159,52 | TP | 276.013,31 | FPV | 0,00 | | | TR | 69.106,04 |
| | TOTALE MISSIONI | RS | 1.278.229,63 | PR | 909.238,10 | R | -80.751,36 | | | EP | 288.240,17 |
| | | CP | 6.798.001,58 | PC | 2.768.073,49 | I | 3.443.832,78 | ECP | 3.186.766,04 | EC | 675.759,29 |
| | | CS | 7.859.265,91 | TP | 3.677.311,59 | FPV | 77.402,76 | | | TR | 963.999,46 |
| | TOTALE GENERALE DELLE SPESE | RS | 1.278.229,63 | PR | 909.238,10 | R | -80.751,36 | | | EP | 288.240,17 |
| | | CP | 6.798.001,58 | PC | 2.768.073,49 | I | 3.443.832,78 | ECP | 3.186.766,04 | EC | 675.759,29 |
| | | CS | 7.859.265,91 | TP | 3.677.311,59 | FPV | 77.402,76 | | | TR | 963.999,46 |



Comune di Torgnon

CONTO DEL BILANCIO (Anno 2025) - RIEPILOGO GENERALE DELLE SPESE

Allegato n.10 - Rendiconto della gestione

| TITOLO | DENOMINAZIONE | | RS / CP / CS | | PR / PC / TP | | R / I / FPV | | ECP | | EP / EC / TR |
|---|---|---|---|---|---|---|---|---|---|---|---|
| | TOTALE TITOLI | RS | 1.278.229,63 | PR | 909.238,10 | R | -80.751,36 | | | EP | 288.240,17 |
| | | CP | 6.798.001,58 | PC | 2.768.073,49 | I | 3.443.832,78 | ECP | 3.186.766,04 | EC | 675.759,29 |
| | | CS | 7.859.265,91 | TP | 3.677.311,59 | FPV | 77.402,76 | | | TR | 963.999,46 |
| | TOTALE GENERALE DELLE SPESE | RS | 1.278.229,63 | PR | 909.238,10 | R | -80.751,36 | | | EP | 288.240,17 |
| | | CP | 6.798.001,58 | PC | 2.768.073,49 | I | 3.443.832,78 | ECP | 3.186.766,04 | EC | 675.759,29 |
| | | CS | 7.859.265,91 | TP | 3.677.311,59 | FPV | 77.402,76 | | | TR | 963.999,46 |



Comune di Torgnon

CONTO DEL BILANCIO P.E.G. (Anno 2025) - GESTIONE DELLE ENTRATE

Stampa Conto del Bilancio P.E.G. - Entrata

Allegato n.10 - Rendiconto della gestione

| TITOLO / TIPOLOGIA | DENOMINAZIONE | RESIDUI ATTIVI AL 1/1/2025 (RS) / PREVISIONI DEFINITIVE DI COMPETENZA (CP) / PREVISIONI DEFINITIVE DI CASSA (CS) | RISCOSSIONI IN C/RESIDUI (RR) / RISCOSSIONI IN C/COMPETENZA (RC) / TOTALE RISCOSSIONI (TR=RR+RC) | RIACCERTAMENTI RESIDUI (R) / ACCERTAMENTI (A) / MAGGIORI O MINORI ENTRATE DI CASSA =TR-CS | MAGGIORI O MINORI ENTRATE DI COMPETENZA =A-CP | RESIDUI ATTIVI DA ESERCIZI PRECEDENTI (EP=RS-RR+R) / RESIDUI ATTIVI DA ESERCIZIO DI COMPETENZA (EC=A-RC) / TOTALE RESIDUI ATTIVI DA RIPORTARE (TR=EP+EC) |
|---|---|---|---|---|---|---|
| | FONDO PLURIENNALE VINCOLATO PER SPESE CORRENTI | [illegible] | | | | |
| | FONDO PLURIENNALE VINCOLATO PER SPESE IN CONTO CAPITALE | [illegible] | | | | |
| | UTILIZZO AVANZO DI AMMINISTRAZIONE | [illegible] | | | | |
| TITOLO 1 | Entrate correnti di natura tributaria, contributiva e perequativa | [illegible] | [illegible] | [illegible] | [illegible] | [illegible] |
| Tipologia 101 | Imposte tasse e proventi assimilati | [illegible] | [illegible] | [illegible] | [illegible] | [illegible] |
| TOTALE TITOLO 1 | Entrate correnti di natura tributaria, contributiva e perequativa | [illegible] | [illegible] | [illegible] | [illegible] | [illegible] |
| TITOLO 2 | Trasferimenti correnti | [illegible] | [illegible] | [illegible] | [illegible] | [illegible] |
| Tipologia 101 | Trasferimenti correnti da Amministrazioni pubbliche | [illegible] | [illegible] | [illegible] | [illegible] | [illegible] |
| Categoria 0101 | Trasferimenti correnti da Amministrazioni Centrali | [illegible] | [illegible] | [illegible] | [illegible] | [illegible] |
| Categoria 0102 | Trasferimenti correnti da Amministrazioni Locali | [illegible] | [illegible] | [illegible] | [illegible] | [illegible] |
| Tipologia 104 | Trasferimenti correnti da Istituzioni Sociali Private | [illegible] | [illegible] | [illegible] | [illegible] | [illegible] |
| Tipologia 105 | Trasferimenti correnti dall'Unione Europea e dal Resto del Mondo | [illegible] | [illegible] | [illegible] | [illegible] | [illegible] |
| TOTALE TITOLO 2 | Trasferimenti correnti | [illegible] | [illegible] | [illegible] | [illegible] | [illegible] |

## Comune di Torgnon

**CONTO DEL BILANCIO P.E.G. (Anno 2025) - GESTIONE DELLE ENTRATE** — Allegato n.10 - Rendiconto della gestione

Stampa Conto del Bilancio P.E.G. - Entrata

[illegible]

## Comune di Torgnon

**CONTO DEL BILANCIO P.E.G. (Anno 2025) - GESTIONE DELLE ENTRATE** — Allegato n.10 - Rendiconto della gestione

Stampa Conto del Bilancio P.E.G. - Entrata

[illegible]

## Comune di Torgnon

**CONTO DEL BILANCIO P.E.G. (Anno 2025) - GESTIONE DELLE ENTRATE** — Allegato n.10 - Rendiconto della gestione

Stampa Conto del Bilancio P.E.G. - Entrata

| TITOLO TIPOLOGIA | DENOMINAZIONE | | RESIDUI ATTIVI AL 1/1/2025 (RS) / PREVISIONI DEFINITIVE DI COMPETENZA (CP) / PREVISIONI DEFINITIVE DI CASSA (CS) | | RISCOSSIONI IN C/RESIDUI (RR) / RISCOSSIONI IN C/COMPETENZA (RC) / TOTALE RISCOSSIONI (TR=RR+RC) | | RIACCERTAMENTI RESIDUI (R) / ACCERTAMENTI (A) / MAGGIORI O MINORI ENTRATE DI CASSA =TR-CS | | MAGGIORI O MINORI ENTRATE DI COMPETENZA =A-CP | | RESIDUI ATTIVI DA ESERCIZI PRECEDENTI (EP=RS-RR+R) / RESIDUI ATTIVI DA ES. DI COMPETENZA (EC=A-RC) / TOTALE RESIDUI ATTIVI DA RIPORTARE (TR=EP+EC) |
|---|---|---|---|---|---|---|---|---|---|---|---|
| TITOLO 5 | Entrate da riduzione di attività finanziarie | | | | | | | | | | |
| 5.0400 Tipologia 400 | Altre entrate per riduzione di attività finanziarie | | | | | | | | | | |
| Categoria 0700 | Prelievi da depositi bancari | | | | | | | | | | |
| 5040 / 5040 / 99 PRELIEVI DEPOSITO PER ACCENSIONE MUTUO PER REALIZZAZIONE PARCHEGGIO | Ag AREA SEGRETARIO COMUNALE | RS | 0,00 | RR | 0,00 | R | 0,00 | | | EP | 0,00 |
| | | CP | 500.000,00 | RC | 0,00 | A | 0,00 | CP | -500.000,00 | EC | 0,00 |
| | | CS | 500.000,00 | TR | 0,00 | CS | -500.000,00 | | | TR | 0,00 |
| Totale Tipologia 400 | Altre entrate per riduzione di attività finanziarie | RS | 0,00 | RR | 0,00 | R | 0,00 | | | EP | 0,00 |
| | | CP | 500.000,00 | RC | 0,00 | A | 0,00 | CP | -500.000,00 | EC | 0,00 |
| | | CS | 500.000,00 | TR | 0,00 | CS | -500.000,00 | | | TR | 0,00 |
| TOTALE TITOLO 5 | Entrate da riduzione di attività finanziarie | RS | 0,00 | RR | 0,00 | R | 0,00 | | | EP | 0,00 |
| | | CP | 500.000,00 | RC | 0,00 | A | 0,00 | CP | -500.000,00 | EC | 0,00 |
| | | CS | 500.000,00 | TR | 0,00 | CS | -500.000,00 | | | TR | 0,00 |

## Comune di Torgnon

**CONTO DEL BILANCIO P.E.G. (Anno 2025) - GESTIONE DELLE ENTRATE** — Allegato n.10 - Rendiconto della gestione

Stampa Conto del Bilancio P.E.G. - Entrata

[illegible]

## Comune di Torgnon

**CONTO DEL BILANCIO P.E.G. (Anno 2025) - GESTIONE DELLE ENTRATE** — Allegato n.10 - Rendiconto della gestione

Stampa Conto del Bilancio P.E.G. - Entrata

[illegible]

## Comune di Torgnon

**CONTO DEL BILANCIO P.E.G. (Anno 2025) - GESTIONE DELLE ENTRATE** — Allegato n.10 - Rendiconto della gestione

Stampa Conto del Bilancio P.E.G. - Entrata

[illegible]

## Comune di Torgnon

**CONTO DEL BILANCIO P.E.G. (Anno 2025) - GESTIONE DELLE ENTRATE** — Allegato n.10 - Rendiconto della gestione

Stampa Conto del Bilancio P.E.G. - Entrata

[illegible]

## Comune di Torgnon

**CONTO DEL BILANCIO P.E.G. (Anno 2025) - GESTIONE DELLE ENTRATE** — Allegato n.10 - Rendiconto della gestione

Stampa Conto del Bilancio P.E.G. - Entrata

[illegible]

## Comune di Torgnon

**CONTO DEL BILANCIO P.E.G. (Anno 2025) - GESTIONE DELLE ENTRATE** — Allegato n.10 - Rendiconto della gestione

Stampa Conto del Bilancio P.E.G. - Entrata

[illegible]

| TITOLO TIPOLOGIA | DENOMINAZIONE | RESIDUI ATTIVI AL 1/1/2025 (RA) | RISCOSSIONI IN CONDIZIONE (RC) | ACCERTAMENTI RESIDUI (R) | | RESIDUI ATTIVI DA ESERCIZI PRECEDENTI (TF+RA+R) |
|---|---|---|---|---|---|---|
| | | PREVISIONI DEFINITIVE DI COMPETENZA (CP) | RISCOSSIONI IN COMPETENZA (RC) | ACCERTAMENTI (A) | MAGGIORI O MINORI ENTRATE DI COMPETENZA (A-CP) | RESIDUI ATTIVI DA DI COMPETENZA (FC+A-RC) |
| | | PREVISIONI DEFINITIVE DI CASSA (CS) | TOTALE RISCOSSIONI (TR=RA+RC) | MAGGIORI O MINORI ENTRATE DI CASSA (TR-CS) | | TOTALE RESIDUI ATTIVI DA RIPORTARE (TF+R-RC) |
| 9.00.00 - Titolo - 1 | | | | | | |
| 9.00.00.00.000 - Tipologia 500 - Entrate per partite di giro | Ag.AREA SEGRETARIO COMUNALE | RS 0,00 | RR 0,00 | R 0,00 | | EF 0,00 |
| | | CP 7.501,81 | RC 7.501,81 | A 7.501,81 | CP 0,00 | EC 0,00 |
| | | CS 7.501,81 | TR 7.501,81 | CS -0,00 | | TR 0,00 |
| 9.00.00.00.000 - Categoria 0000 - Partite di giro | Ag.AREA SEGRETARIO COMUNALE | RS 0,00 | RR 0,00 | R 0,00 | | EF 0,00 |
| | | CP 5.000,00 | RC 0,00 | A 0,00 | CP -5.000,00 | EC 0,00 |
| | | CS 5.000,00 | TR 0,00 | CS -5.000,00 | | TR 0,00 |
| Totale Tipologia 500 - Entrate per partite di giro | | RS 60.663,39 | RR 60.275,05 | R 0,00 | | EF 388,34 |
| | | CP 485.004,37 | RC 240.424,06 | A 285.429,31 | CP -152.573,06 | EC 49.005,23 |
| | | CS 479.663,76 | TR 300.699,11 | CS -178.964,25 | | TR 49.393,57 |
| 9.00.00 - Titolo - 9 | | | | | | |
| 9.00.00.00.000 - Tipologia 200 - Entrate per conto terzi | | | | | | |
| Categoria 0400 - Depositi di fondi terzi | | | | | | |
| 4004 / 4004 / 99 - RIS 400404 - DEPOSITI CAUZIONALI | Ag.AREA SEGRETARIO COMUNALE | RS 0,00 | RR 0,00 | R 0,00 | | EF 0,00 |
| | | CP 50.000,00 | RC 0,00 | A 0,00 | CP -50.000,00 | EC 0,00 |
| | | CS 10.000,00 | TR 0,00 | CS -10.000,00 | | TR 0,00 |
| 4007 / 4007 / 99 - RIS 400707 - DEPOSITI PER SPESE CONTRATTUALI | Ag.AREA SEGRETARIO COMUNALE | RS 0,00 | RR 0,00 | R 0,00 | | EF 0,00 |
| | | CP 1.000,00 | RC 0,00 | A 0,00 | CP -1.000,00 | EC 0,00 |
| | | CS 1.000,00 | TR 0,00 | CS -1.000,00 | | TR 0,00 |
| Categoria 0500 - Altre entrate per conto terzi | | | | | | |
| 4060 / 4060 / 99 - RIS 406099 - DEPOSITI VARI PER SERVIZI PER CONTO DI TERZI | Ag.AREA SEGRETARIO COMUNALE | RS 12.993,80 | RR 9.557,13 | R 0,00 | | EF 3.436,73 |
| | | CP 40.000,00 | RC 1.236,78 | A 18.492,49 | CP -21.507,51 | EC 17.255,71 |
| | | CS 52.993,80 | TR 10.793,91 | CS -40.199,89 | | TR 26.192,43 |
| Totale Tipologia 200 - Entrate per conto terzi | | RS 12.993,80 | RR 9.557,13 | R 0,00 | | EF 3.436,73 |
| | | CP 91.000,00 | RC 1.236,78 | A 18.492,49 | CP -72.507,51 | EC 17.255,71 |
| | | CS 63.993,80 | TR 10.793,91 | CS -40.199,89 | | TR 26.692,43 |
| TOTALE TITOLO 9 - Entrate per conto terzi e partite di giro | | RS 73.655,24 | RR 63.832,22 | R 0,00 | | EF 9.823,02 |
| | | CP 576.004,37 | RC 241.660,84 | A 303.921,80 | CP -154.082,57 | EC 62.139,96 |
| | | CS 543.657,57 | TR 305.493,06 | CS -238.164,51 | | TR 75.585,00 |





| MISSIONE, PROGRAMMA, TITOLO | DENOMINAZIONE | RESIDUI PASSIVI AL 1/1/2025 (RP) | PAGAMENTI IN CONDIZIONE (PC) | RIACCERTAMENTO RESIDUI (R) | | RESIDUI PASSIVI DA ESERCIZI PRECEDENTI (TF+RP+R) |
|---|---|---|---|---|---|---|
| | | PREVISIONI DEFINITIVE DI COMPETENZA (CP) | PAGAMENTI IN COMPETENZA (PC) | IMPEGNI (I) | ECONOMIE DI COMPETENZA (ECP=CP-I-FPV) | RESIDUI PASSIVI DA ESERCIZIO DI COMPET (EC=A-PC) |
| | | PREVISIONI DEFINITIVE DI CASSA (CS) | TOTALE PAGAMENTI (TP=PR+PC) | FONDO PLURIENNALE VINCOLATO (FPV) | | TOTALE RESIDUI PASSIVI DA RIPORTARE (TF+R-PC) |
| 10103 / 10103 / 18 - CDC 1301 UEB 10103 M 1 P 2 TRASFERIMENTI AMMINISTRAZIONI LOCALI ORGANI ISTITUZIONALI | Ag.AREA SEGRETARIO COMUNALE | RS 11.220,37 | PR 0,00 | R 0,00 | | EF 11.220,37 |
| | | CP 1.620,00 | PC 1.619,06 | I 1.620,00 | ECP 0,00 | EC 0,94 |
| | | CS 21.838,37 | TP 1.619,06 | FPV 0,00 | | TR 21.839,31 |
| Macroaggr. 110 - Altre spese correnti | | | | | | |
| 10105 / 10105 / 6 - NORM DONATI A REALIZZAZIONI CONTRATTI | Ag.* | RS 0,00 | PR 0,00 | R 0,00 | | EF 0,00 |
| | | CP 137.000,00 | PC 0,00 | I 0,00 | ECP 137.000,00 | EC 0,00 |
| | | CS 137.000,00 | TP 0,00 | FPV 0,00 | | TR 0,00 |
| 10202 / 10202 / 1 - CDC 1101 UEB 10202 M 1 P 1 AMMINISTRAZIONI ORGANI ISTITUZIONALI | Ag.AREA SEGRETARIO COMUNALE | RS 0,00 | PR 0,00 | R 0,00 | | EF 0,00 |
| | | CP 5.902,00 | PC 1.918,74 | I 1.918,74 | ECP 81,26 | EC 0,00 |
| | | CS 5.902,00 | TP 1.918,74 | FPV 0,00 | | TR 0,00 |
| Totale Programma 01 - Organi istituzionali | | RS 23.062,46 | PR 5.099,09 | R 0,00 | | EF 17.963,37 |
| | | CP 224.820,00 | PC 72.341,34 | I 91.996,83 | ECP 143.223,97 | EC 9.062,49 |
| | | CS 247.882,46 | TP 81.612,43 | FPV 0,00 | | TR 26.962,46 |
| 01.03 - Programma 03 - Segreteria generale | | | | | | |
| 01.03.1 - Titolo - 1 - Spese correnti | | | | | | |
| Macroaggr. 101 - Redditi da lavoro dipendente | | | | | | |
| 10201 / 10201 / 1 - CDC 1301 UEB 10201 M 1 P 2 - CONTRIBUTI SOC. CARICO ENTE SEGRETERIA | Ag.AREA SEGRETARIO COMUNALE | RS 975,19 | PR 975,19 | R 0,00 | | EF 0,00 |
| | | CP 11.973,00 | PC 9.015,84 | I 9.015,84 | ECP 945,00 | EC 0,00 |
| | | CS 10.893,19 | TP 9.991,03 | FPV 945,00 | | TR 1.957,16 |
| 10204 / 10203 / 13 - CDC 1301 UEB 10203 M 1 P 2 - RETRIBUZIONE SEGRETERIA | Ag.AREA SEGRETARIO COMUNALE | RS 0,00 | PR 0,00 | R 0,00 | | EF 0,00 |
| | | CP 24.700,00 | PC 20.961,42 | I 20.961,42 | ECP 936,24 | EC 0,00 |
| | | CS 21.900,00 | TP 20.961,42 | FPV 936,24 | | TR 0,00 |
| 10206 / 10206 / 15 - CDC 1301 UEB 10206 M 1 P 2 - ESTRI DIPENDENTI PERSONALE DIPENDENTE | Ag.AREA SEGRETARIO COMUNALE | RS 46.701,27 | PR 32.290,23 | R -4.418,29 | | EF 0,00 |
| | | CP 0,00 | PC 0,00 | I 0,00 | ECP 0,00 | EC 0,00 |
| | | CS 46.701,27 | TP 32.290,23 | FPV 0,00 | | TR 0,00 |
| 10208 / 10208 / 42 - CDC 1301 UEB 10208 M 1 P 2 SOC. CARICO ENTE ARRETRATI DIPENDENTI | Ag.AREA SEGRETARIO COMUNALE | RS 18.182,08 | PR 17.182,08 | R -577,60 | | EF 422,40 |
| | | CP 0,00 | PC 0,00 | I 0,00 | ECP 0,00 | EC 0,00 |
| | | CS 18.182,08 | TP 17.182,08 | FPV 0,00 | | TR 422,40 |





| MISSIONE, PROGRAMMA, TITOLO | DENOMINAZIONE | RESIDUI PASSIVI AL 1/1/2025 (RP) | PAGAMENTI IN CONDIZIONE (PC) | RIACCERTAMENTO RESIDUI (R) | | RESIDUI PASSIVI DA ESERCIZI PRECEDENTI (TF+RP+R) |
|---|---|---|---|---|---|---|
| | | PREVISIONI DEFINITIVE DI COMPETENZA (CP) | PAGAMENTI IN COMPETENZA (PC) | IMPEGNI (I) | ECONOMIE DI COMPETENZA (ECP=CP-I-FPV) | RESIDUI PASSIVI DA ESERCIZIO DI COMPET (EC=A-PC) |
| | | PREVISIONI DEFINITIVE DI CASSA (CS) | TOTALE PAGAMENTI (TP=PR+PC) | FONDO PLURIENNALE VINCOLATO (FPV) | | TOTALE RESIDUI PASSIVI DA RIPORTARE (TF+R-PC) |
| DISAVANZO DI AMMINISTRAZIONE | | TP 0,00 | | | | |
| DISAVANZO DERIVANTE DA DEBITO AUTORIZZATO E NON CONTRATTO | | CP 0,00 | | | | |
| MISSIONE 01 - Servizi istituzionali, generali e di gestione | | | | | | |
| 01.04 - Programma 04 - Gestione economica, finanziaria, programmazione, provveditorato | | | | | | |
| 01.04.1 - Titolo - 1 - Spese correnti | | | | | | |
| Macroaggr. 102 - Imposte e tasse a carico dell'ente | | | | | | |
| 10208 / 10208 / 18 - CDC 1301 UEB 10208 M 1 P 2 IRAP DIPENDENTI | Ag.AREA SEGRETARIO COMUNALE | RS 349,59 | PR 349,59 | R 0,00 | | EF 0,00 |
| | | CP 5.000,00 | PC 4.356,39 | I 4.060,00 | ECP 0,00 | EC 643,61 |
| | | CS 5.349,59 | TP 4.705,98 | FPV 0,00 | | TR 643,61 |
| Macroaggr. 103 - Acquisto di beni e servizi | | | | | | |
| 10103 / 10103 / 1 - CDC 1101 UEB 10103 ORGANI MAIOR P. ORGANO ESECUTIVO | Ag.AREA SEGRETARIO COMUNALE | RS 48,02 | PR 48,02 | R 0,00 | | EF 0,00 |
| | | CP 500,00 | PC 350,00 | I 300,00 | ECP 200,00 | EC 0,00 |
| | | CS 548,02 | TP 398,02 | FPV 0,00 | | TR 0,00 |
| 10102 / 10102 / 2 - CDC 1101 UEB 10102 ORGANO ESECUTIVO PRESTAZIONI ISTITUZIONALI AMBIM. | Ag.AREA SEGRETARIO COMUNALE | RS 4.121,30 | PR 4.121,30 | R 0,00 | | EF 0,00 |
| | | CP 47.700,20 | PC 43.182,15 | I 47.700,20 | ECP 0,00 | EC 4.518,05 |
| | | CS 51.821,50 | TP 47.303,45 | FPV 0,00 | | TR 4.518,05 |
| 10103 / 10103 / 2 - CDC 1101 UEB 10103 M 1 P 1 RAPPRESENTANZA ORGANI ISTITUZIONALI | Ag.AREA SEGRETARIO COMUNALE | RS 0,00 | PR 0,00 | R 0,00 | | EF 0,00 |
| | | CP 1.404,71 | PC 915,00 | I 1.115,00 | ECP 289,71 | EC 200,00 |
| | | CS 1.404,71 | TP 915,00 | FPV 0,00 | | TR 200,00 |
| 10102 / 10102 / 34 - CDC 1101 UEB 10102 M 01 P01 ALTRE SPESE ORGANI ISTIT. | Ag.AREA SEGRETARIO COMUNALE | RS 0,00 | PR 0,00 | R 0,00 | | EF 0,00 |
| | | CP 4.473,06 | PC 0,00 | I 0,00 | ECP 4.473,06 | EC 0,00 |
| | | CS 4.473,06 | TP 0,00 | FPV 0,00 | | TR 0,00 |
| 10102 / 10102 / 35 - CDC 1101 UEB 10102 M 1 P 2 SERVIZI ORGANI ISTIT. | Ag.AREA SEGRETARIO COMUNALE | RS 0,00 | PR 0,00 | R 0,00 | | EF 0,00 |
| | | CP 1.000,00 | PC 0,00 | I 0,96 | ECP 1.000,00 | EC 0,00 |
| | | CS 1.000,00 | TP 0,00 | FPV 0,00 | | TR 0,00 |
| Macroaggr. 104 - Trasferimenti correnti | | | | | | |





| MISSIONE, PROGRAMMA, TITOLO | DENOMINAZIONE | RESIDUI PASSIVI AL 1/1/2025 (RP) | PAGAMENTI IN CONDIZIONE (PC) | RIACCERTAMENTO RESIDUI (R) | | RESIDUI PASSIVI DA ESERCIZI PRECEDENTI (TF+RP+R) |
|---|---|---|---|---|---|---|
| | | PREVISIONI DEFINITIVE DI COMPETENZA (CP) | PAGAMENTI IN COMPETENZA (PC) | IMPEGNI (I) | ECONOMIE DI COMPETENZA (ECP=CP-I-FPV) | RESIDUI PASSIVI DA ESERCIZIO DI COMPET (EC=A-PC) |
| | | PREVISIONI DEFINITIVE DI CASSA (CS) | TOTALE PAGAMENTI (TP=PR+PC) | FONDO PLURIENNALE VINCOLATO (FPV) | | TOTALE RESIDUI PASSIVI DA RIPORTARE (TF+R-PC) |
| 10202 / 10202 / 7 - CDC 1301 UEB 10202 M 1 P 2 SERVIZI AMBIENTE PORTA SEGRETERIA | Ag.AREA SEGRETARIO COMUNALE | RS 1.294,55 | PR 1.294,55 | R 0,00 | | EF 0,00 |
| | | CP 4.000,00 | PC 1.062,26 | I 3.412,25 | ECP 588,75 | EC 2.352,49 |
| | | CS 5.294,55 | TP 2.356,81 | FPV 0,00 | | TR 2.352,49 |
| 10202 / 10202 / 10 - CDC 1301 UEB 10202 M 1 P 2 UTENZE E CANONI SEGRETERIA | Ag.AREA SEGRETARIO COMUNALE | RS 1.000,55 | PR 1.000,55 | R 0,00 | | EF 0,00 |
| | | CP 9.500,55 | PC 5.944,67 | I 9.500,55 | ECP 0,00 | EC 3.555,88 |
| | | CS 10.500,55 | TP 6.945,22 | FPV 0,00 | | TR 3.555,88 |
| 10202 / 10202 / 11 - CDC 1301 UEB 10202 M 1 P 2 CONTRATTI SERVIZI AUSILIARI FUNZIONAMENTO ENTE | Ag.AREA SEGRETARIO COMUNALE | RS 0,00 | PR 0,00 | R 0,00 | | EF 0,00 |
| | | CP 500,00 | PC 0,00 | I 500,00 | ECP 0,00 | EC 0,00 |
| | | CS 500,00 | TP 0,00 | FPV 0,00 | | TR 0,00 |
| 10202 / 10202 / 14 - CDC 1301 UEB 10202 M 1 P 2 ASSICURAZIONI SEGRETERIA | Ag.AREA SEGRETARIO COMUNALE | RS 891,44 | PR 891,44 | R 0,00 | | EF 0,00 |
| | | CP 2.500,00 | PC 1.342,56 | I 1.500,00 | ECP 499,92 | EC 157,44 |
| | | CS 3.391,44 | TP 2.233,99 | FPV 0,00 | | TR 157,44 |
| Macroaggr. 104 - Trasferimenti correnti | | | | | | |
| 10202 / 10202 / 1 - CDC 1301 UEB 10202 M 1 P 2 TRASFERIMENTI AMMINISTRAZIONI LOCALI SEGRETERIA | Ag.AREA SEGRETARIO COMUNALE | RS 779,50 | PR 0,00 | R 0,00 | | EF 779,50 |
| | | CP 800,00 | PC 752,25 | I 784,00 | ECP 15,50 | EC 46,60 |
| | | CS 1.579,50 | TP 752,25 | FPV 0,00 | | TR 826,60 |





| TITOLO TIPOLOGIA | DENOMINAZIONE | RESIDUI ATTIVI AL 1/1/2025 (RA) | RISCOSSIONI IN CONDIZIONE (RC) | ACCERTAMENTI RESIDUI (R) | | RESIDUI ATTIVI DA ESERCIZI PRECEDENTI (TF+RA+R) |
|---|---|---|---|---|---|---|
| | | PREVISIONI DEFINITIVE DI COMPETENZA (CP) | RISCOSSIONI IN COMPETENZA (RC) | ACCERTAMENTI (A) | MAGGIORI O MINORI ENTRATE DI COMPETENZA (A-CP) | RESIDUI ATTIVI DA DI COMPETENZA (FC+A-RC) |
| | | PREVISIONI DEFINITIVE DI CASSA (CS) | TOTALE RISCOSSIONI (TR=RA+RC) | MAGGIORI O MINORI ENTRATE DI CASSA (TR-CS) | | TOTALE RESIDUI ATTIVI DA RIPORTARE (TF+R-RC) |
| TITOLO 5 - Accensione prestiti | | | | | | |
| 5.00.00 - Tipologia 500 - Accensione Mutui e altri finanziamenti a medio lungo termine | | | | | | |
| Categoria 0100 - Finanziamenti a breve lungo termine | | | | | | |
| 5246 / 5246 / 99 - RIS 524699 - MUTUO PER REALIZZAZIONE PARCHEGGIO | Ag.* | RS 0,00 | RR 0,00 | R 0,00 | | EF 0,00 |
| | | CP 500.000,00 | RC 0,00 | A 0,00 | CP -500.000,00 | EC 0,00 |
| | | CS 500.000,00 | TR 0,00 | CS -500.000,00 | | TR 0,00 |
| Totale Tipologia 500 - Accensione Mutui e altri finanziamenti a medio lungo termine | | RS 0,00 | RR 0,00 | R 0,00 | | EF 0,00 |
| | | CP 500.000,00 | RC 0,00 | A 0,00 | CP -500.000,00 | EC 0,00 |
| | | CS 500.000,00 | TR 0,00 | CS -500.000,00 | | TR 0,00 |
| TOTALE TITOLO 5 - Accensioni prestiti | | RS 0,00 | RR 0,00 | R 0,00 | | EF 0,00 |
| | | CP 500.000,00 | RC 0,00 | A 0,00 | CP -500.000,00 | EC 0,00 |
| | | CS 500.000,00 | TR 0,00 | CS -500.000,00 | | TR 0,00 |





| TITOLO TIPOLOGIA | DENOMINAZIONE | RESIDUI ATTIVI AL 1/1/2025 (RA) | RISCOSSIONI IN CONDIZIONE (RC) | ACCERTAMENTI RESIDUI (R) | | RESIDUI ATTIVI DA ESERCIZI PRECEDENTI (TF+RA+R) |
|---|---|---|---|---|---|---|
| | | PREVISIONI DEFINITIVE DI COMPETENZA (CP) | RISCOSSIONI IN COMPETENZA (RC) | ACCERTAMENTI (A) | MAGGIORI O MINORI ENTRATE DI COMPETENZA (A-CP) | RESIDUI ATTIVI DA DI COMPETENZA (FC+A-RC) |
| | | PREVISIONI DEFINITIVE DI CASSA (CS) | TOTALE RISCOSSIONI (TR=RA+RC) | MAGGIORI O MINORI ENTRATE DI CASSA (TR-CS) | | TOTALE RESIDUI ATTIVI DA RIPORTARE (TF+R-RC) |
| TOTALE TITOLI | | RS 1.966.725,74 | RR 1.450.581,71 | R -433,99 | | EF 515.708,04 |
| | | CP 5.562.500,06 | RC 2.954.700,01 | A 3.346.103,91 | CP -2.217.204,55 | EC 441.314,70 |
| | | CS 7.530.225,80 | TR 4.205.272,52 | CS -3.214.953,16 | | TR 957.022,74 |
| TOTALE GENERALE DELLE ENTRATE | | RS 1.966.725,74 | RR 1.450.581,71 | R -433,99 | | EF 515.708,04 |
| | | CP 6.708.991,58 | RC 2.954.700,01 | A 3.346.103,91 | CP -2.417.204,55 | EC 441.314,70 |
| | | CS 8.076.218,34 | TR 4.205.272,52 | CS -3.214.953,16 | | TR 957.022,74 |





| MISSIONE, PROGRAMMA, TITOLO | DENOMINAZIONE | RESIDUI PASSIVI AL 1/1/2025 (RP) | PAGAMENTI IN CONDIZIONE (PC) | RIACCERTAMENTO RESIDUI (R) | | RESIDUI PASSIVI DA ESERCIZI PRECEDENTI (TF+RP+R) |
|---|---|---|---|---|---|---|
| | | PREVISIONI DEFINITIVE DI COMPETENZA (CP) | PAGAMENTI IN COMPETENZA (PC) | IMPEGNI (I) | ECONOMIE DI COMPETENZA (ECP=CP-I-FPV) | RESIDUI PASSIVI DA ESERCIZIO DI COMPET (EC=A-PC) |
| | | PREVISIONI DEFINITIVE DI CASSA (CS) | TOTALE PAGAMENTI (TP=PR+PC) | FONDO PLURIENNALE VINCOLATO (FPV) | | TOTALE RESIDUI PASSIVI DA RIPORTARE (TF+R-PC) |
| 10201 / 10201 / 43 - ARRETRATI DIPENDENTI PUA | Ag.* | RS 5.795,00 | PR 5.795,00 | R 0,00 | | EF 0,00 |
| | | CP 0,00 | PC 0,00 | I 0,00 | ECP 0,00 | EC 0,00 |
| | | CS 5.795,00 | TP 5.795,00 | FPV 0,00 | | TR 0,00 |
| 10201 / 10201 / 44 - ARRETRATI PERSONALE PUA ONERI | Ag.* | RS 1.705,00 | PR 1.524,63 | R -180,37 | | EF 0,00 |
| | | CP 0,00 | PC 0,00 | I 0,00 | ECP 0,00 | EC 0,00 |
| | | CS 1.705,00 | TP 1.524,63 | FPV 0,00 | | TR 0,00 |
| Macroaggr. 102 - Imposte e tasse a carico dell'ente | | | | | | |
| 10205 / 10205 / 4 - CDC 1301 UEB 10205 M 1 P 2 IRAP PERSONALE E PRESTAZIONI | Ag.AREA SEGRETARIO COMUNALE | RS 270,62 | PR 270,62 | R 0,00 | | EF 0,00 |
| | | CP 21.865,00 | PC 17.235,68 | I 17.477,44 | ECP 2.629,56 | EC 238,76 |
| | | CS 21.865,00 | TP 17.506,30 | FPV 1.018,87 | | TR 238,76 |
| 10206 / 10207 / 20 - UTE 10207 - IMPOSTE, TASSE E PREMI ASSICURATIVI A CARICO DELL'ENTE | Ag.AREA SEGRETARIO COMUNALE | RS 0,00 | PR 0,00 | R 0,00 | | EF 0,00 |
| | | CP 890,00 | PC 778,00 | I 882,00 | ECP 0,00 | EC 105,00 |
| | | CS 890,00 | TP 778,00 | FPV 0,00 | | TR 105,00 |
| 10208 / 10208 / 21 - CDC 1301 UEB 10208 M 1 P 2 IRAP ARRETRATI PERSONALE | Ag.AREA SEGRETARIO COMUNALE | RS 5.754,17 | PR 5.754,17 | R 0,00 | | EF 0,00 |
| | | CP 0,00 | PC 0,00 | I 0,00 | ECP 0,00 | EC 0,00 |
| | | CS 5.754,17 | TP 5.754,17 | FPV 0,00 | | TR 0,00 |
| Macroaggr. 103 - Acquisto di beni e servizi | | | | | | |
| 10202 / 10202 / 2 - CDC 1301 UEB 10202 M 1 P 2 ATTREZZ. SEGRETERIA | Ag.AREA SEGRETARIO COMUNALE | RS 961,09 | PR 961,09 | R 0,00 | | EF 0,00 |
| | | CP 5.200,00 | PC 3.733,33 | I 4.561,98 | ECP 638,02 | EC 1.828,65 |
| | | CS 6.161,09 | TP 4.694,42 | FPV 0,00 | | TR 1.828,65 |
| 10202 / 10202 / 3 - CDC 1301 UEB 10202 M 1 P 2 CANCELLERIA SEGRETERIA | Ag.AREA SEGRETARIO COMUNALE | RS 0,99 | PR 0,00 | R 0,00 | | EF 0,99 |
| | | CP 276,67 | PC 0,00 | I 0,00 | ECP 276,67 | EC 0,00 |
| | | CS 276,67 | TP 0,00 | FPV 0,00 | | TR 0,00 |
| 10202 / 10202 / 4 - CDC 1301 UEB 10202 M 1 P 2 SCUOLE PROFESS. SEGRETERIA | Ag.AREA SEGRETARIO COMUNALE | RS 0,00 | PR 0,00 | R 0,00 | | EF 0,00 |
| | | CP 2.141,89 | PC 2.141,89 | I 2.141,89 | ECP 0,00 | EC 0,00 |
| | | CS 2.141,89 | TP 2.141,89 | FPV 0,00 | | TR 0,00 |
| 10202 / 10202 / 8 - CDC 1301 UEB 10202 M 1 P 2 SERVIZI INFORMATICI SEGRETERIA | Ag.AREA SEGRETARIO COMUNALE | RS 7.891,49 | PR 7.806,59 | R 0,00 | | EF 84,90 |
| | | CP 7.411,70 | PC 5.464,00 | I 7.411,90 | ECP 0,00 | EC 1.947,90 |
| | | CS 15.303,19 | TP 13.270,59 | FPV 0,00 | | TR 10.032,09 |

| MISSIONE, PROGRAMMA, TITOLO | DENOMINAZIONE | | RESIDUI PASSIVI AL 1/1/2025 (RS) | PAGAMENTI IN CONDIZIONA (PN) | RIACCERTAMENTO RESIDUI (R) | | RESIDUI PASSIVI DA ESERCIZI PRECEDENTI (EP-RS-PN-R) |
|---|---|---|---|---|---|---|---|
| | | | PREVISIONI DEFINITIVE DI COMPETENZA (CP) | PAGAMENTI IN COMPETENZA (PC) | IMPEGNI (I) | ECONOMIE DI COMPETENZA (ECP=CP-I-FPV) | RESIDUI PASSIVI DA ESERCIZIO DI COMPET. (EC=I-PC) |
| | | | PREVISIONI DEFINITIVE DI CASSA (CS) | TOTALE PAGAMENTI (TP=PN+PC) | FONDO PLURIENNALE VINCOLATO (FPV) | | TOTALE RESIDUI PASSIVI DA RIPORTARE (TR=RS+EC) |
| 20102 / 20102 / 01 | Ag.AREA SEGRETARIO COMUNALE | RS | 93 504,73 | PN | 42 741,12 | R | -707,68 | EP | 20 204,94 |
| U108 20101 - MANUTENZIONE BENI DIMANIALI OPERE IN DOTAZIONE ESPROPRIAMENTO EMPIRICO | | CP | 95 290,73 | PC | 0,00 | I | 0,00 | ECP | 0,00 | EC | 0,00 |
| | | CS | 95 290,73 | TP | 42 741,12 | FPV | 0,00 | | | TR | 20 204,94 |
| 20104 / 20104 / 02 | Ag.AREA SEGRETARIO COMUNALE | RS | 14 861,98 | PN | 9 984,02 | R | -2 014,00 | EP | 2 960,00 |
| U108 20101 - ACQUISTO PROPRIETARIO MANUTENZIONE BENI DIMANIALI IMPIEGO DEMANIO DISPONIBILE | | CP | 0,00 | PC | 0,00 | I | 0,00 | ECP | 0,00 | EC | 0,00 |
| | | CS | 14 861,98 | TP | 9 984,02 | FPV | 0,00 | | | TR | 2 960,00 |
| Totale Programma | 01 | RS | 107 353,43 | PN | 78 441,12 | R | -4 438,38 | EP | 22 240,94 |
| | | CP | 135 144,44 | PC | 13 229,08 | I | 18 996,37 | ECP | 113 107,99 | EC | 4 637,69 |
| | | CS | 231 497,87 | TP | 92 013,20 | FPV | 0,00 | | | TR | 26 878,12 |
| 01.04 Programma | 04 Utilizzo beni | | | | | | | | | | |
| 01.04.1 Titolo | 1 Spese correnti | | | | | | | | | | |
| Macroaggreg. | 103 Redditi da lavoro dipendente | | | | | | | | | | |
| 20103 / 20103 / 01 | Ag.AREA SEGRETARIO COMUNALE | RS | 0,00 | PN | 0,00 | R | 0,29 | EP | 0,00 |
| CDC 1002 UEB 10201 M 1 P 1 ACCRUI SPESE PERSONALE UFFICIO TECNICO | | CP | 300,00 | PC | 0,00 | I | 0,00 | ECP | 300,00 | EC | 0,00 |
| | | CS | 300,00 | TP | 0,00 | FPV | 0,00 | | | TR | 0,00 |
| 20104 / 20104 / 02 | Ag.AREA SEGRETARIO COMUNALE | RS | 0,00 | PN | 0,00 | R | 0,00 | EP | 0,00 |
| CDC 1002 UEB 10201 M 1 P 6 - CONTRIBUTI SOC. CARICO ENTE UFFICIO TECNICO | | CP | 9 500,00 | PC | 7 612,34 | I | 7 612,34 | ECP | 594,61 | EC | 0,00 |
| | | CS | 8 497,66 | TP | 7 612,34 | FPV | 600,00 | | | TR | 0,00 |
| 20201 / 20201 / 01 | Ag.AREA SEGRETARIO COMUNALE | RS | 275,36 | PN | 0,00 | R | 0,29 | EP | 275,36 |
| CDC 1002 UEB 10201 M 1 P 6 | | CP | 79 979,26 | PC | 25 668,84 | I | 25 668,84 | ECP | 1 738,96 | EC | 0,00 |
| INTEGRAZIONE UFFICIO TECNICO | | CS | 27 478,30 | TP | 26 668,84 | FPV | 2 600,00 | | | TR | 275,36 |
| Macroaggreg. | 103 Acquisto di beni e servizi | | | | | | | | | | |
| 20102 / 20102 / 5 | Ag.AREA SEGRETARIO COMUNALE | RS | 0,00 | PN | 0,00 | R | 0,00 | EP | 0,00 |
| CDC 1002 UEB 10201 M 1 P 4 PRESTAZIONI PROFESSIONALI E SPECIALISTICHE PER PERIZIA | | CP | 1 000,00 | PC | 0,00 | I | 0,00 | ECP | 1 000,00 | EC | 0,00 |
| | | CS | 1 000,00 | TP | 0,00 | FPV | 0,00 | | | TR | 0,00 |





| MISSIONE, PROGRAMMA, TITOLO | DENOMINAZIONE | | RESIDUI PASSIVI AL 1/1/2025 (RS) | PAGAMENTI IN CONDIZIONA (PN) | RIACCERTAMENTO RESIDUI (R) | | RESIDUI PASSIVI DA ESERCIZI PRECEDENTI (EP-RS-PN-R) |
|---|---|---|---|---|---|---|---|
| | | | PREVISIONI DEFINITIVE DI COMPETENZA (CP) | PAGAMENTI IN COMPETENZA (PC) | IMPEGNI (I) | ECONOMIE DI COMPETENZA (ECP=CP-I-FPV) | RESIDUI PASSIVI DA ESERCIZIO DI COMPET. (EC=I-PC) |
| | | | PREVISIONI DEFINITIVE DI CASSA (CS) | TOTALE PAGAMENTI (TP=PN+PC) | FONDO PLURIENNALE VINCOLATO (FPV) | | TOTALE RESIDUI PASSIVI DA RIPORTARE (TR=RS+EC) |
| 20202 / 20202 / 10 | Ag.AREA SEGRETARIO COMUNALE | RS | 55,21 | PN | 55,81 | R | 0,60 | EP | 0,00 |
| CDC 1003 UEB 10202 M 1 P 5 ALTRI BENI DI CONSUMO DEMOGRAFICO | | CP | 400,00 | PC | 344,05 | I | 456,29 | ECP | 373,61 | EC | 112,24 |
| | | CS | 455,21 | TP | 399,86 | FPV | 0,00 | | | TR | 112,24 |
| 20202 / 20202 / 17 | Ag.AREA SEGRETARIO COMUNALE | RS | 1 448,38 | PN | 1 448,38 | R | 0,00 | EP | 0,00 |
| CDC 1003 UEB 10202 M 1 P 5 SERVIZI DEMOGRAFICI | | CP | 2 205,00 | PC | 772,00 | I | 2 399,30 | ECP | 4,50 | EC | 1 627,30 |
| | | CS | 3 653,38 | TP | 2 220,38 | FPV | 0,00 | | | TR | 1 448,38 |
| 20202 / 20202 / 18 | Ag.AREA SEGRETARIO COMUNALE | RS | 0,00 | PN | 0,00 | R | 0,00 | EP | 0,00 |
| CDC 1003 UEB 10202 M 1 P 5 SERVIZI AUSILIARI FUNZ. CIVILE REGISTRA. E CERTIFICAZIONI DEMOGRAFICO | | CP | 795,00 | PC | 577,47 | I | 577,47 | ECP | 217,53 | EC | 0,00 |
| | | CS | 795,00 | TP | 577,47 | FPV | 0,00 | | | TR | 0,00 |
| 20202 / 20202 / 19 | Ag.AREA SEGRETARIO COMUNALE | RS | 0,00 | PN | 0,00 | R | 0,00 | EP | 0,00 |
| CDC 1003 UEB 10202 M 1 P 7 ALTRI SERVIZI DIVERSI DEMOGRAFICO | | CP | 8 000,00 | PC | 5 592,55 | I | 5 592,55 | ECP | 237,45 | EC | 0,00 |
| | | CS | 6 955,00 | TP | 5 592,55 | FPV | 0,00 | | | TR | 0,00 |
| | | RS | 1 503,59 | PN | 1 504,19 | R | 0,60 | EP | 0,00 |
| Totale Programma | 07 Elezioni e consultazioni popolari - Anagrafe e stato civile | CP | 49 826,77 | PC | 13 444,71 | I | 48 496,60 | ECP | 1 321,17 | EC | 1 690,09 |
| | | CS | 47 046,77 | TP | 14 948,72 | FPV | 2 000,00 | | | TR | 1 690,09 |
| 01.07 Programma | 08 Statistica e sistemi informativi | | | | | | | | | | |
| 01.07.1 Titolo | 1 Spese correnti | | | | | | | | | | |
| Macroaggreg. | 103 Acquisto di beni e servizi | | | | | | | | | | |
| 20202 / 20202 / 07 | Ag.AREA SEGRETARIO COMUNALE | RS | 22 492,96 | PN | 9 854,85 | R | 0,00 | EP | 19 724,00 |
| PRESTAZIONE SERVIZIO PROGETTO I 2 AMPLIAMENTO ATTESTAZIONE MIGRAZIONE AL CLOUD | | CP | 0,00 | PC | 0,00 | I | 0,00 | ECP | 0,00 | EC | 0,00 |
| | | CS | 22 492,96 | TP | 9 854,85 | FPV | 0,00 | | | TR | 19 724,00 |
| Macroaggreg. | 104 Trasferimenti correnti | | | | | | | | | | |
| 20203 / 20203 / 21 | Ag.AREA SEGRETARIO COMUNALE | RS | 3 178,00 | PN | 3 178,00 | R | 0,00 | EP | 0,00 |
| UEB 10203 - TRASFERIMENTI AMMINISTR. LOCALE SERVIZI INFORMATICI | | CP | 13 298,00 | PC | 0,00 | I | 13 013,00 | ECP | 377,00 | EC | 13 013,00 |
| | | CS | 16 476,00 | TP | 3 178,00 | FPV | 0,00 | | | TR | 13 013,00 |
| 01.07.2 Titolo | 2 Spese in conto capitale | | | | | | | | | | |
| Macroaggreg. | 202 Investimenti fissi lordi e acquisto di terreni | | | | | | | | | | |





| MISSIONE, PROGRAMMA, TITOLO | DENOMINAZIONE | | RESIDUI PASSIVI AL 1/1/2025 (RS) | PAGAMENTI IN CONDIZIONA (PN) | RIACCERTAMENTO RESIDUI (R) | | RESIDUI PASSIVI DA ESERCIZI PRECEDENTI (EP-RS-PN-R) |
|---|---|---|---|---|---|---|---|
| | | | PREVISIONI DEFINITIVE DI COMPETENZA (CP) | PAGAMENTI IN COMPETENZA (PC) | IMPEGNI (I) | ECONOMIE DI COMPETENZA (ECP=CP-I-FPV) | RESIDUI PASSIVI DA ESERCIZIO DI COMPET. (EC=I-PC) |
| | | | PREVISIONI DEFINITIVE DI CASSA (CS) | TOTALE PAGAMENTI (TP=PN+PC) | FONDO PLURIENNALE VINCOLATO (FPV) | | TOTALE RESIDUI PASSIVI DA RIPORTARE (TR=RS+EC) |
| Macroaggreg. | 110 Altre spese correnti | | | | | | |
| 20103 / 20103 / 10 | Ag.AREA SEGRETARIO COMUNALE | RS | 0,00 | PN | 0,00 | R | 0,00 | EP | 0,00 |
| CDC 1001 UEB 10102 M 1 P 5 ASSICURAZIONE SPAZI CIVICI | | CP | 2 000,00 | PC | 1 990,00 | I | 1 990,00 | ECP | 42,00 | EC | 0,00 |
| | | CS | 2 000,00 | TP | 1 990,00 | FPV | 0,00 | | | TR | 0,00 |
| 01.08.2 Titolo | 2 Spese in conto capitale | | | | | | |
| Macroaggreg. | 202 Investimenti fissi lordi e acquisto di terreni | | | | | | |
| 20101 / 20101 / 02 | Ag.AREA SEGRETARIO COMUNALE | RS | 28 770,22 | PN | 9 240,00 | R | 0,00 | EP | 12 520,22 |
| CDC 1006 SP 2101 UEB 20101 - INCARICHI PROF. STUDI FATTIBILITA | | CP | 70 000,00 | PC | 7 612,80 | I | 11 926,72 | ECP | 945,28 | EC | 4 313,92 |
| | | CS | 71 442,22 | TP | 15 852,80 | FPV | 57 174,00 | | | TR | 16 834,14 |
| 20101 / 20101 / 03 | Ag.AREA SEGRETARIO COMUNALE | RS | 0,00 | PN | 0,00 | R | 0,00 | EP | 0,00 |
| CDC 1002 PP 2126 UEB 20101 ATTREZZATURE MATERIALE VARIO | | CP | 12 896,00 | PC | 3 050,00 | I | 3 050,00 | ECP | 10 896,00 | EC | 0,00 |
| | | CS | 13 946,00 | TP | 3 050,00 | FPV | 0,00 | | | TR | 0,00 |
| Totale Programma | 08 Ufficio tecnico | RS | 43 097,30 | PN | 11 908,28 | R | 0,00 | EP | 93 205,88 |
| | | CP | 187 486,90 | PC | 58 135,42 | I | 103 182,54 | ECP | 24 478,46 | EC | 7 378,12 |
| | | CS | 182 601,35 | TP | 107 443,70 | FPV | 19 831,00 | | | TR | 40 577,17 |
| 01.09 Programma | 09 Elezioni e consultazioni popolari - Anagrafe e stato civile | | | | | | |
| 01.09.1 Titolo | 1 Spese correnti | | | | | | |
| Macroaggreg. | 101 Redditi da lavoro dipendente | | | | | | |
| 20101 / 20101 / 15 | Ag.AREA SEGRETARIO COMUNALE | RS | 0,00 | PN | 0,00 | R | 0,06 | EP | 0,00 |
| CDC 1001 UEB 10101 M 1 P 2 RETRIBUZIONE SEGRETARIO GENERALE | | CP | 30 734,00 | PC | 27 648,28 | I | 27 648,28 | ECP | 418,72 | EC | 0,00 |
| | | CS | 28 400,20 | TP | 27 648,28 | FPV | 2 334,00 | | | TR | 0,00 |
| 20201 / 20201 / 16 | Ag.AREA SEGRETARIO COMUNALE | RS | 0,30 | PN | 0,00 | I | 0,00 | | | EP | 0,00 |
| CDC 1005 UEB 10201 M 1 P 7 CONTRIBUTI SOC. CARICO ENTE SERVIZIO DEMOGRAFICO | | CP | 8 096,77 | PC | 8 140,21 | I | 8 140,21 | ECP | 176,56 | EC | 0,00 |
| | | CS | 8 316,77 | TP | 8 140,21 | FPV | 176,00 | | | TR | 0,00 |
| Macroaggreg. | 103 Acquisto di beni e servizi | | | | | | |





| MISSIONE, PROGRAMMA, TITOLO | DENOMINAZIONE | | RESIDUI PASSIVI AL 1/1/2025 (RS) | PAGAMENTI IN CONDIZIONA (PN) | RIACCERTAMENTO RESIDUI (R) | | RESIDUI PASSIVI DA ESERCIZI PRECEDENTI (EP-RS-PN-R) |
|---|---|---|---|---|---|---|---|
| | | | PREVISIONI DEFINITIVE DI COMPETENZA (CP) | PAGAMENTI IN COMPETENZA (PC) | IMPEGNI (I) | ECONOMIE DI COMPETENZA (ECP=CP-I-FPV) | RESIDUI PASSIVI DA ESERCIZIO DI COMPET. (EC=I-PC) |
| | | | PREVISIONI DEFINITIVE DI CASSA (CS) | TOTALE PAGAMENTI (TP=PN+PC) | FONDO PLURIENNALE VINCOLATO (FPV) | | TOTALE RESIDUI PASSIVI DA RIPORTARE (TR=RS+EC) |
| | | RS | 1 595,83 | PN | 0,00 | R | 0,00 | EP | 1 757,00 |
| Totale Programma | 03 Gestione economica, finanziaria, programmazione, provveditorato | CP | 81 594,75 | PC | 46 137,85 | I | 74 180,23 | ECP | 10 374,52 | EC | 5 052,38 |
| | | CS | 76 533,18 | TP | 73 185,49 | FPV | 0,00 | | | TR | 7 309,38 |
| 01.04 Programma | 04 Gestione delle entrate tributarie e servizi fiscali | | | | | | |
| 01.04.1 Titolo | 1 Spese correnti | | | | | | |
| Macroaggreg. | 103 Acquisto di beni e servizi | | | | | | |
| 20102 / 20102 / 13 | Ag.AREA SEGRETARIO COMUNALE | RS | 2 531,26 | PN | 2 531,26 | R | 0,00 | EP | 0,00 |
| CDC 1002 UEB 20101 M 1 P 4 PERSONALE PARTE TRA NON CORPO FINANZIARIO | | CP | 3 500,00 | PC | 0,00 | I | 3 514,56 | ECP | 968,74 | EC | 3 514,56 |
| | | CS | 5 031,26 | TP | 2 531,26 | FPV | 0,00 | | | TR | 2 531,26 |
| 20102 / 20102 / 14 | Ag.AREA SEGRETARIO COMUNALE | RS | 0,05 | PN | 0,00 | R | 0,00 | EP | 0,00 |
| CDC 1002 UEB 20101 M 1 P 4 ALTRI SERVIZI AUSILIARI NON FINANZIARIO | | CP | 30 000,00 | PC | 26 990,00 | I | 29 990,00 | ECP | 10,00 | EC | 0,00 |
| | | CS | 26 000,05 | TP | 26 990,00 | FPV | 0,00 | | | TR | 0,00 |
| 20202 / 20202 / 05 | Ag.AREA SEGRETARIO COMUNALE | RS | 7 963,79 | PN | 2 960,20 | R | 0,00 | | | EP | 5 128,57 |
| CDC 1002 UEB 10202 M 1 P 4 NON CP FINANZIARIO | | CP | 4 000,00 | PC | 190,16 | I | 4 000,00 | ECP | 0,00 | EC | 3 810,84 |
| | | CS | 11 963,79 | TP | 2 222,06 | FPV | 0,00 | | | TR | 8 939,41 |
| Macroaggreg. | 104 Trasferimenti correnti | | | | | | |
| 20202 / 20202 / 20 | Ag.AREA SEGRETARIO COMUNALE | RS | 80,00 | PN | 80,00 | R | 0,00 | EP | 0,00 |
| UEB 10203 M 1 P 4 TRASFERIMENTI AMMINISTR. SERVIZIO FINANZIARIO | | CP | 200,00 | PC | 120,00 | I | 200,00 | ECP | 0,00 | EC | 80,00 |
| | | CS | 280,00 | TP | 200,00 | FPV | 0,00 | | | TR | 80,00 |
| Macroaggreg. | 109 Rimborsi e poste correttive delle entrate | | | | | | |
| 20205 / 20205 / 18 | Ag.AREA SEGRETARIO COMUNALE | RS | 29 827,91 | PN | 4 159,90 | R | -1 876,74 | EP | 27 827,26 |
| CDC 1002 UEB 10201 M 1 P 4 RIMBORSO TRIBUTI SERVIZIO FINANZIARIO | | CP | 10 000,00 | PC | 8 774,12 | I | 9 316,12 | ECP | 8 683,88 | EC | 1 042,00 |
| | | CS | 39 827,91 | TP | 8 934,12 | FPV | 0,00 | | | TR | 28 870,26 |
| Macroaggreg. | 110 Altre spese correnti | | | | | | |
| 20205 / 20205 / 19 | Ag.AREA SEGRETARIO COMUNALE | RS | 0,00 | PN | 0,00 | R | 0,00 | EP | 0,00 |
| CDC 1002 UEB 10201 M 1 P 4 VERSAMENTO FONDO FINANZIARIO | | CP | 10 400,00 | PC | 10 392,94 | I | 10 392,94 | ECP | 407,06 | EC | 0,00 |
| | | CS | 10 400,00 | TP | 10 392,94 | FPV | 0,00 | | | TR | 0,00 |





| MISSIONE, PROGRAMMA, TITOLO | DENOMINAZIONE | | RESIDUI PASSIVI AL 1/1/2025 (RS) | PAGAMENTI IN CONDIZIONA (PN) | RIACCERTAMENTO RESIDUI (R) | | RESIDUI PASSIVI DA ESERCIZI PRECEDENTI (EP-RS-PN-R) |
|---|---|---|---|---|---|---|---|
| | | | PREVISIONI DEFINITIVE DI COMPETENZA (CP) | PAGAMENTI IN COMPETENZA (PC) | IMPEGNI (I) | ECONOMIE DI COMPETENZA (ECP=CP-I-FPV) | RESIDUI PASSIVI DA ESERCIZIO DI COMPET. (EC=I-PC) |
| | | | PREVISIONI DEFINITIVE DI CASSA (CS) | TOTALE PAGAMENTI (TP=PN+PC) | FONDO PLURIENNALE VINCOLATO (FPV) | | TOTALE RESIDUI PASSIVI DA RIPORTARE (TR=RS+EC) |
| 20102 / 20102 / 12 | Ag.AREA SEGRETARIO COMUNALE | RS | 0,32 | PN | 0,00 | R | 0,00 | EP | 0,00 |
| CDC 1002 UEB 10202 M 1 P 4 ALTRI BENI DI CONSUMO SERVIZI TECNICI | | CP | 300,00 | PC | 0,00 | I | 0,00 | ECP | 300,00 | EC | 0,00 |
| | | CS | 300,32 | TP | 0,00 | FPV | 0,00 | | | TR | 0,00 |
| 20102 / 20102 / 20 | Ag.AREA SEGRETARIO COMUNALE | RS | 1 292,10 | PN | 1 245,14 | R | 0,00 | EP | 46,94 |
| CDC 1002 UEB 10202 M 1 P 4 SERVIZI INFORMATICI SERVIZI TECNICI | | CP | 2 500,00 | PC | 968,09 | I | 2 214,91 | ECP | 399,90 | EC | 1 247,10 |
| | | CS | 4 252,10 | TP | 2 213,10 | FPV | 0,00 | | | TR | 1 293,94 |
| 20102 / 20102 / 27 | Ag.AREA SEGRETARIO COMUNALE | RS | 0,00 | PN | 0,00 | R | 0,00 | EP | 0,00 |
| CDC 1002 UEB 10102 M 1 P 4 MANUTENZIONE ORDINARIA E REPAR. SERVIZI TECNICI | | CP | 300,00 | PC | 0,00 | I | 0,00 | ECP | 300,00 | EC | 0,00 |
| | | CS | 300,00 | TP | 0,00 | FPV | 0,00 | | | TR | 0,00 |
| 20102 / 20102 / 33 | Ag.AREA SEGRETARIO COMUNALE | RS | 395,23 | PN | 392,49 | R | 0,00 | EP | 902,82 |
| CDC 1002 UEB 10102 M 1 P 4 UTILIZZO BENI DI TERZI SERVIZI TECNICI | | CP | 2 500,00 | PC | 874,67 | I | 1 189,76 | ECP | 1 310,24 | EC | 315,09 |
| | | CS | 3 895,23 | TP | 1 267,16 | FPV | 0,00 | | | TR | 217,27 |
| 20102 / 20102 / 50 | Ag.AREA SEGRETARIO COMUNALE | RS | 3 093,91 | PN | 2 859,91 | R | 0,00 | EP | 0,00 |
| UEB 10102 M 1 P 4 PULIZIA LOCALI TECNICI SERVIZI TECNICI | | CP | 27 847,72 | PC | 27 474,37 | I | 27 474,37 | ECP | 523,35 | EC | 0,00 |
| | | CS | 30 941,63 | TP | 27 374,28 | FPV | 0,00 | | | TR | 0,00 |
| 20203 / 20203 / 12 | Ag.AREA SEGRETARIO COMUNALE | RS | 229,38 | PN | 230,38 | R | 0,96 | EP | 0,00 |
| CDC 1001 UEB 10201 M 1 P 4 ALTRI BENI DI CONSUMO UFFICI AMMINISTR. | | CP | 11 481,14 | PC | 9 963,15 | I | 9 963,15 | ECP | 2 847,99 | EC | 0,00 |
| | | CS | 11 071,72 | TP | 10 193,53 | FPV | 0,00 | | | TR | 0,00 |
| 20203 / 20203 / 23 | Ag.AREA SEGRETARIO COMUNALE | RS | 0,00 | PN | 0,00 | R | 0,00 | EP | 0,00 |
| CDC 1001 UEB 10201 M 1 P 4 MANUTENZIONE ORDINARIA E REPAR. UFFICI AMMINISTR. | | CP | 6 051,14 | PC | 3 298,64 | I | 3 298,64 | ECP | 2 849,66 | EC | 0,00 |
| | | CS | 6 051,14 | TP | 3 298,64 | FPV | 0,00 | | | TR | 0,00 |
| 20204 / 20204 / 10 | Ag.AREA SEGRETARIO COMUNALE | RS | 0,05 | PN | 0,00 | R | 0,00 | EP | 0,00 |
| CDC 1001 UEB 10202 M 1 P 4 UTENZE E CANONI SERVIZI ATTIVITA' | | CP | 9 200,00 | PC | 7 440,84 | I | 8 905,25 | ECP | 794,45 | EC | 1 464,41 |
| | | CS | 9 200,05 | TP | 7 440,84 | FPV | 0,00 | | | TR | 1 464,41 |
| Macroaggreg. | 104 Trasferimenti correnti | | | | | | |
| 20203 / 20203 / 14 | Ag.AREA SEGRETARIO COMUNALE | RS | 0,00 | PN | 0,00 | R | 0,00 | EP | 0,00 |
| UEB 10203 M 1 P 4 TRASFERIMENTI AMMINISTR. LOCALE SERVIZI TECNICI | | CP | 500,00 | PC | 0,00 | I | 0,00 | ECP | 500,00 | EC | 0,00 |
| | | CS | 500,00 | TP | 0,00 | FPV | 0,00 | | | TR | 0,00 |





| MISSIONE, PROGRAMMA, TITOLO | DENOMINAZIONE | | RESIDUI PASSIVI AL 1/1/2025 (RS) | PAGAMENTI IN CONDIZIONA (PN) | RIACCERTAMENTO RESIDUI (R) | | RESIDUI PASSIVI DA ESERCIZI PRECEDENTI (EP-RS-PN-R) |
|---|---|---|---|---|---|---|---|
| | | | PREVISIONI DEFINITIVE DI COMPETENZA (CP) | PAGAMENTI IN COMPETENZA (PC) | IMPEGNI (I) | ECONOMIE DI COMPETENZA (ECP=CP-I-FPV) | RESIDUI PASSIVI DA ESERCIZIO DI COMPET. (EC=I-PC) |
| | | | PREVISIONI DEFINITIVE DI CASSA (CS) | TOTALE PAGAMENTI (TP=PN+PC) | FONDO PLURIENNALE VINCOLATO (FPV) | | TOTALE RESIDUI PASSIVI DA RIPORTARE (TR=RS+EC) |
| 20101 / 20101 / 109 | Ag.* | RS | 0,00 | PN | 0,00 | R | 0,00 | EP | 4,00 |
| UEB 20101 - PMBL 1 4 4 ANOC ESTENSIONE DELL'ATTUAZIONE DELL'ANAGRAFE NAZIONALE DI CITTADINANZA - GESTIONE ALLO STATO CIVILE DIGITALE (ANSC) - SVILUPPO SOFTWARE E MANUTENZIONE EVOLUTIVA | | CP | 2 704,40 | PC | 0,00 | I | 2 684,00 | ECP | 24,40 | EC | 2 684,00 |
| | | CS | 2 704,40 | TP | 0,00 | FPV | 4,00 | | | TR | 2 684,00 |
| 20101 / 20101 / 110 | Ag.* | RS | 0,00 | PN | 0,00 | R | 0,00 | EP | 4,00 |
| UEB 20101 - PMBL 1 4 4 ANOC INCARICHI PROFESSIONALI | | CP | 1 220,00 | PC | 0,00 | I | 1 220,00 | ECP | 0,00 | EC | 1 220,00 |
| | | CS | 1 220,00 | TP | 0,00 | FPV | 0,00 | | | TR | 1 220,00 |
| 20101 / 20101 / 13 | Ag.AREA SEGRETARIO COMUNALE | RS | 1 092,98 | PN | 1 092,98 | R | 0,00 | EP | 0,00 |
| CDC 1002 PP 2126 UEB 20101 - SOFTWARE MATERIALE VARIO | | CP | 0,00 | PC | 0,00 | I | 0,00 | ECP | 0,00 | EC | 0,00 |
| | | CS | 1 092,98 | TP | 1 092,98 | FPV | 0,00 | | | TR | 0,00 |
| Totale Programma | 08 Statistica e sistemi informativi | RS | 56 834,04 | PN | 39 122,18 | R | 0,96 | EP | 17 718,96 |
| | | CP | 54 500,00 | PC | 1 992,00 | I | 25 749,00 | ECP | 24 831,40 | EC | 26 997,00 |
| | | CS | 110 434,44 | TP | 41 114,18 | FPV | 0,00 | | | TR | 44 715,96 |
| 01.10 Programma | 10 Risorse umane | | | | | | |
| 01.10.1 Titolo | 1 Spese correnti | | | | | | |
| Macroaggreg. | 101 Redditi da lavoro dipendente | | | | | | |
| 20201 / 20201 / 14 | Ag.AREA SEGRETARIO COMUNALE | RS | 0,00 | PN | 0,00 | R | 0,00 | EP | 0,00 |
| CDC 1001 UEB 10101 M 1 P 1 ALTRE SPESE PERSONALE | | CP | 30,00 | PC | 0,00 | I | 0,00 | ECP | 30,00 | EC | 0,00 |
| | | CS | 30,00 | TP | 0,00 | FPV | 0,00 | | | TR | 0,00 |
| 20201 / 20201 / 17 | Ag.AREA SEGRETARIO COMUNALE | RS | 0,00 | PN | 0,00 | R | 0,00 | EP | 0,00 |
| CDC 1001 UEB 10101 M 1 P 1 RETRIBUZIONE PERSONALE | | CP | 17 417,00 | PC | 17 349,53 | I | 17 349,53 | ECP | 1 754,44 | EC | 0,00 |
| | | CS | 17 417,00 | TP | 17 349,53 | FPV | 2 440,00 | | | TR | 0,00 |
| 20201 / 20201 / 18 | Ag.AREA SEGRETARIO COMUNALE | RS | 0,00 | PN | 0,00 | R | 0,00 | EP | 0,00 |
| CDC 1001 UEB 10101 M 1 P 1 CONTRIBUTI SOC. CARICO ENTE PERSONALE | | CP | 4 500,00 | PC | 2 366,17 | I | 2 366,17 | ECP | 455,04 | EC | 0,00 |
| | | CS | 4 500,00 | TP | 2 366,17 | FPV | 230,00 | | | TR | 0,00 |
| Macroaggreg. | 103 Acquisto di beni e servizi | | |





| MISSIONE, PROGRAMMA, TITOLO | DENOMINAZIONE | | RESIDUI PASSIVI AL 1/1/2025 (RS) | PAGAMENTI IN CONDIZIONA (PN) | RIACCERTAMENTO RESIDUI (R) | | RESIDUI PASSIVI DA ESERCIZI PRECEDENTI (EP-RS-PN-R) |
|---|---|---|---|---|---|---|---|
| | | | PREVISIONI DEFINITIVE DI COMPETENZA (CP) | PAGAMENTI IN COMPETENZA (PC) | IMPEGNI (I) | ECONOMIE DI COMPETENZA (ECP=CP-I-FPV) | RESIDUI PASSIVI DA ESERCIZIO DI COMPET. (EC=I-PC) |
| | | | PREVISIONI DEFINITIVE DI CASSA (CS) | TOTALE PAGAMENTI (TP=PN+PC) | FONDO PLURIENNALE VINCOLATO (FPV) | | TOTALE RESIDUI PASSIVI DA RIPORTARE (TR=RS+EC) |
| 20101 / 20101 / 43 | Ag.AREA SEGRETARIO COMUNALE | RS | 3 296,04 | PN | 315,08 | R | 0,00 | EP | 1 955,96 |
| CDC 1002 PP 2130 UEB 20101 EQUIPARAZ. MATERIALE VARIO | | CP | 700,00 | PC | 0,00 | I | 0,00 | ECP | 700,00 | EC | 0,00 |
| | | CS | 2 996,04 | TP | 315,08 | FPV | 0,00 | | | TR | 1 955,96 |
| 20101 / 20101 / 44 | Ag.AREA SEGRETARIO COMUNALE | RS | 7 686,05 | PN | 7 686,05 | R | 0,00 | EP | 0,00 |
| UEB 20101 - PMBL M 1 5 1 FONDI EVENTUALI NOTIFICHE E MANUTENZIONE SITO UFFICIALE | | CP | 0,00 | PC | 0,00 | I | 0,00 | ECP | 0,00 | EC | 0,00 |
| | | CS | 7 686,05 | TP | 7 686,05 | FPV | 0,00 | | | TR | 0,00 |
| 20101 / 20101 / 93 | Ag.AREA SEGRETARIO COMUNALE | RS | 9 130,00 | PN | 9 130,00 | R | 0,00 | EP | 0,00 |
| UEB 20101 - PMBL M 1 8 1 PAGAPA SVILUPPO SOFTWARE E MANUTENZIONE EVOLUTIVA | | CP | 0,00 | PC | 0,00 | I | 0,00 | ECP | 0,00 | EC | 0,00 |
| | | CS | 9 130,00 | TP | 9 130,00 | FPV | 0,00 | | | TR | 0,00 |
| 20101 / 20101 / 94 | Ag.* | RS | 1 830,00 | PN | 1 830,00 | R | 0,00 | EP | 0,00 |
| UEB 20101 - PMBL M 1 8 1 PAGAPA INCARICHI PROFESSIONALI | | CP | 0,00 | PC | 0,00 | I | 0,00 | ECP | 0,00 | EC | 0,00 |
| | | CS | 1 830,00 | TP | 1 830,00 | FPV | 0,00 | | | TR | 0,00 |
| 20101 / 20101 / 95 | Ag.AREA SEGRETARIO COMUNALE | RS | 1 660,00 | PN | 1 660,00 | R | 0,00 | EP | 0,00 |
| CDC 1001 UEB 10101 M 1 4 4 SPESE E OE SVILUPPO SOFTWARE E MANUTENZIONE EVOLUTIVA | | CP | 8 794,00 | PC | 0,00 | I | 0,00 | ECP | 8 794,00 | EC | 0,00 |
| | | CS | 10 454,00 | TP | 1 660,00 | FPV | 0,00 | | | TR | 0,00 |
| 20101 / 20101 / 96 | Ag.AREA SEGRETARIO COMUNALE | RS | 1 586,00 | PN | 1 586,00 | R | 0,00 | EP | 0,00 |
| UEB 20101 - PMBL M 1 4 4 SPESE E OE INCARICHI PROFESSIONALI | | CP | 0,00 | PC | 0,00 | I | 0,00 | ECP | 0,00 | EC | 0,00 |
| | | CS | 1 586,00 | TP | 1 586,00 | FPV | 0,00 | | | TR | 0,00 |
| 20101 / 20101 / 97 | Ag.AREA SEGRETARIO COMUNALE | RS | 0,05 | PN | 0,05 | R | 0,00 | EP | 0,00 |
| UEB 20101 - PMBL M 1 4 1 APPALTO E GESTIONE MANUTENZIONE EVOLUTIVA | | CP | 1 563,00 | PC | 0,00 | I | 1 342,98 | ECP | 1 421,05 | EC | 1 

## Comune di Torgnon

**CONTO DEL BILANCIO P.E.G. (Anno 2025) - GESTIONE DELLE SPESE** — Allegato n.10 - Rendiconto della gestione

Stampa Conto del Bilancio P.E.G. - Spesa

| MISSIONE, PROGRAMMA, TITOLO | DENOMINAZIONE | RESIDUI PASSIVI AL 1/1/2025 (RS) / PREVISIONI DEFINITIV DI COMPETENZA (CP) / PREVISIONI DEFINITIV DI CASSA (CS) | PAGAMENTI IN C/RESIDUI (PR) / PAGAMENTI IN C/COMPETENZA (PC) / TOTALE PAGAMENTI (TP=PR+PC) | RIACCERTAMENTO RESIDUI (R) / IMPEGNI (I) / FONDO PLURIENNALE VINCOLATO (FPV) | ECONOMIE DI COMPETENZA (ECP=CP-I-FPV) | RESIDUI PASSIVI DA ESERCIZI PRECEDENTI (EP=RS-PR+R) / RESIDUI PASSIVI DA ESERCIZIO DI COMPET. (EC=I-PC) / TOTALE RESIDUI PASSIVI DA RIPORTARE (TR=EP+EC) |
|---|---|---|---|---|---|---|
| *MISSIONE 04 Istruzione e diritto allo studio* | | | | | | |
| 04.02 Programma 01 Istruzione prescolastica | | | | | | |
| 04.01.1 Titolo 1 Spese correnti | | | | | | |
| Macroaggreg. 103 Acquisto di beni e servizi | | | | | | |
| 10202 / 10202 / 33<br>CDC 2101 UEB 10202 M 4 P 1 ALTRI BENI<br>DI CONSUMO MATERNA | Ag AREA SEGRETARIO COMUNALE | RS 0,36<br>CP 1.000,00<br>CS 1.200,50 | PR 0,50<br>PC 995,06<br>TP 995,06 | R 0,05<br>I 995,06<br>FPV 0,00 | ECP 4,94 | EP 0,00<br>EC 0,00<br>TR 0,00 |
| 10202 / 10202 / 35<br>CDC 2101 UEB 10202 M 4 P 1<br>PREST PROF. INGLESE MATERNA | Ag AREA SEGRETARIO COMUNALE | RS 1.400,00<br>CP 1.750,00<br>CS 2.100,00 | PR 1.400,00<br>PC 0,00<br>TP 1.000,00 | R 0,00<br>I 1.100,00<br>FPV 0,00 | ECP 0,50 | EP 0,00<br>EC 1.100,00<br>TR 1.500,00 |
| 10202 / 10202 / 57<br>CDC 2101 UEB 10202 M 4 P 1 CONTRATTI<br>DI SERVIZIO PUBBLICO MATERNA | Ag AREA SEGRETARIO COMUNALE | RS 491,54<br>CP 6.200,00<br>CS 6.999,34 | PR 491,54<br>PC 3.000,00<br>TP 3.369,54 | R 0,00<br>I 6.200,00<br>FPV 0,00 | ECP 0,00 | EP 0,00<br>EC 3.200,00<br>TR 3.000,00 |
| Totale Programma 01 Istruzione prescolastica | | RS 1.855,94<br>CP 8.100,00<br>CS 10.000,34 | PR 1.959,94<br>PC 3.995,06<br>TP 5.955,00 | R 0,00<br>I 8.095,06<br>FPV 0,00 | ECP 4,94 | EP 0,00<br>EC 4.100,00<br>TR 4.100,00 |
| 04.02 Programma 02 Altri ordini di istruzione non universitaria | | | | | | |
| 04.02.1 Titolo 1 Spese correnti | | | | | | |
| Macroaggreg. 103 Acquisto di beni e servizi | | | | | | |
| 10202 / 10202 / 25<br>CDC 2102 UEB 10202 M 4 P 2 ALTRI BENI<br>DI CONSUMO ELEMENTARI | Ag AREA SEGRETARIO COMUNALE | RS 612,08<br>CP 1.000,00<br>CS 1.612,08 | PR 612,08<br>PC 474,67<br>TP 1.086,75 | R 0,00<br>I 474,67<br>FPV 0,00 | ECP 525,33 | EP 0,00<br>EC 0,00<br>TR 0,00 |
| 10202 / 10202 / 26<br>CDC 2102 UEB 10202 M 4 P 2 UTILIZZO<br>BENI TERZI ELEMENTARI | Ag AREA SEGRETARIO COMUNALE | RS 47,17<br>CP 1.000,00<br>CS 1.047,17 | PR 47,17<br>PC 694,13<br>TP 741,30 | R 0,00<br>I 719,80<br>FPV 0,00 | ECP 280,20 | EP 0,00<br>EC 25,67<br>TR 25,67 |



## Comune di Torgnon

**CONTO DEL BILANCIO P.E.G. (Anno 2025) - GESTIONE DELLE SPESE** — Allegato n.10 - Rendiconto della gestione

Stampa Conto del Bilancio P.E.G. - Spesa

| MISSIONE, PROGRAMMA, TITOLO | DENOMINAZIONE | RS / CP / CS | PR / PC / TP | R / I / FPV | ECP | EP / EC / TR |
|---|---|---|---|---|---|---|
| 10202 / 10202 / 105<br>UEB 10202 M 4 P 6 UTENZE E CANONI<br>MENSA SCOLASTICA | Ag AREA SEGRETARIO COMUNALE | RS 603,95<br>CP 600,00<br>CS 1.265,09 | PR 545,81<br>PC 0,50<br>TP 545,81 | R 49,17<br>I 600,29<br>FPV 0,00 | ECP 0,00 | EP 8,97<br>EC 600,29<br>TR 599,97 |
| Macroaggreg. 104 Trasferimenti correnti | | | | | | |
| 10303 / 10303 / 25<br>UEB 10303 - TRASFERIMENTI AMMINISTR.<br>LOCALI SERVIZI MENSA E TRASPORTO<br>SCOLASTICO | Ag AREA SEGRETARIO COMUNALE | RS 0,00<br>CP 5.119,00<br>CS 5.119,00 | PR 0,00<br>PC 0,00<br>TP 0,00 | R 0,00<br>I 5.118,50<br>FPV 0,00 | ECP 0,50 | EP 0,00<br>EC 5.118,50<br>TR 5.118,50 |
| Macroaggreg. 110 Altre spese correnti | | | | | | |
| 10202 / 10202 / 44<br>CDC 2104 UEB 10202 M 4 P 6<br>ASSICURAZIONI TRASPORTO SCOLAS | Ag AREA SEGRETARIO COMUNALE | RS 1.140,90<br>CP 1.300,00<br>CS 2.440,00 | PR 1.140,00<br>PC 0,00<br>TP 1.140,00 | R 0,00<br>I 0,00<br>FPV 0,00 | ECP 1.300,00 | EP 0,00<br>EC 0,00<br>TR 0,00 |
| Totale Programma 06 Servizi ausiliari all'istruzione | | RS 25.147,32<br>CP 144.876,00<br>CS 139.023,32 | PR 19.133,91<br>PC 64.150,96<br>TP 83.274,95 | R -745,04<br>I 102.992,71<br>FPV 0,00 | ECP 1.883,29 | EP 5.270,37<br>EC 38.841,75<br>TR 44.120,19 |
| *TOTALE MISSIONE 04 Istruzione e diritto allo studio* | | RS 91.279,29<br>CP 577.154,16<br>CS 669.435,49 | PR 26.105,53<br>PC 190.362,54<br>TP 216.468,12 | R -745,88<br>I 296.608,27<br>FPV 0,00 | ECP 280.547,89 | EP 65.427,83<br>EC 116.045,73<br>TR 181.473,56 |



## Comune di Torgnon

**CONTO DEL BILANCIO P.E.G. (Anno 2025) - GESTIONE DELLE SPESE** — Allegato n.10 - Rendiconto della gestione

Stampa Conto del Bilancio P.E.G. - Spesa

| MISSIONE, PROGRAMMA, TITOLO | DENOMINAZIONE | RS / CP / CS | PR / PC / TP | R / I / FPV | ECP | EP / EC / TR |
|---|---|---|---|---|---|---|
| *MISSIONE 05 Tutela e valorizzazione dei beni e delle attività culturali* | | | | | | |
| 05.01 Programma 01 Valorizzazione dei beni di interesse storico | | | | | | |
| 05.01.2 Titolo 2 Spese in conto capitale | | | | | | |
| Macroaggreg. 202 Investimenti fissi lordi e acquisto di terreni | | | | | | |
| 20105 / 20101 / 20<br>CDC 5305 FP 2119 UEB 20101 -BENI<br>IMMOBILI MANUTENZIONE MUSEI PETIT<br>MONDE | Ag AREA SEGRETARIO COMUNALE | RS 0,00<br>CP 10.000,00<br>CS 10.000,00 | PR 0,00<br>PC 3.660,00<br>TP 3.660,00 | R 0,00<br>I 3.660,00<br>FPV 0,00 | ECP 6.340,00 | EP 0,00<br>EC 0,00<br>TR 0,00 |
| Totale Programma 01 Valorizzazione dei beni di interesse storico | | RS 0,00<br>CP 10.000,00<br>CS 10.000,00 | PR 0,00<br>PC 3.660,00<br>TP 3.660,00 | R 0,00<br>I 3.660,00<br>FPV 0,00 | ECP 6.340,00 | EP 0,00<br>EC 0,00<br>TR 0,00 |
| 05.02 Programma 02 Attività culturali e interventi diversi nel settore culturale | | | | | | |
| 05.02.1 Titolo 1 Spese correnti | | | | | | |
| Macroaggreg. 103 Acquisto di beni e servizi | | | | | | |
| 10102 / 10102 / 6<br>CDC 2301 UEB 10102 M 5 P 2 ALTRI BENI DI<br>CONSUMO MANIF CULT SOST TRAD. E<br>BIBLIOTECA | Ag AREA SEGRETARIO COMUNALE | RS 0,00<br>CP 900,00<br>CS 500,00 | PR 0,00<br>PC 0,00<br>TP 0,00 | R 0,00<br>I 0,00<br>FPV 0,00 | ECP 900,00 | EP 0,00<br>EC 0,00<br>TR 0,00 |
| 10102 / 10102 / 8<br>CDC 2301 UEB 10102 M 5 P 2 ALTRI SERVIZI<br>MANIF CULT SOST TRAD E BIBLIOTECA | Ag AREA SEGRETARIO COMUNALE | RS 1.121,50<br>CP 8.500,00<br>CS 10.021,50 | PR 911,50<br>PC 6.919,50<br>TP 7.831,00 | R -190,00<br>I 8.037,50<br>FPV 0,00 | ECP 462,50 | EP 400,00<br>EC 1.118,00<br>TR 1.578,00 |
| 10102 / 10102 / 9<br>CDC 2301 UEB 10102 M 5 P 2 LAVORO<br>FLESSIBILE VOUCHER<br>MANIF CULT SOST TRAD | Ag AREA SEGRETARIO COMUNALE | RS 0,00<br>CP 7.500,00<br>CS 7.500,00 | PR 0,00<br>PC 7.034,52<br>TP 7.034,52 | R 0,00<br>I 7.034,52<br>FPV 0,00 | ECP 465,48 | EP 0,00<br>EC 0,00<br>TR 0,00 |
| 10102 / 10102 / 10<br>CDC 2302 UEB 10102 M 5 P 2 GIORNALI<br>RIV PUBBL. BIBLIOTECA | Ag AREA SEGRETARIO COMUNALE | RS 0,00<br>CP 12.669,38<br>CS 383,59 | PR 0,00<br>PC 0,00<br>TP 0,00 | R 0,00<br>I 0,00<br>FPV 12.286,49 | ECP 383,59 | EP 0,00<br>EC 0,00<br>TR 0,00 |



## Comune di Torgnon

**CONTO DEL BILANCIO P.E.G. (Anno 2025) - GESTIONE DELLE SPESE** — Allegato n.10 - Rendiconto della gestione

Stampa Conto del Bilancio P.E.G. - Spesa

| MISSIONE, PROGRAMMA, TITOLO | DENOMINAZIONE | RS / CP / CS | PR / PC / TP | R / I / FPV | ECP | EP / EC / TR |
|---|---|---|---|---|---|---|
| 10102 / 10102 / 12<br>CDC 2302 UEB 10102 SERVIZI AUSILIARI<br>FUNZ. ENTE BIBLIOTECA | Ag AREA SEGRETARIO COMUNALE | RS 3.104,40<br>CP 7.500,00<br>CS 10.604,40 | PR 3.104,40<br>PC 3.104,89<br>TP 6.209,29 | R 0,00<br>I 7.409,28<br>FPV 0,00 | ECP 90,72 | EP 0,00<br>EC 4.304,39<br>TR 4.304,39 |
| 10102 / 10102 / 37<br>M 5 P 2 SERVIZI AMMINIST POSTA<br>BIBLIOTECA | Ag AREA SEGRETARIO COMUNALE | RS 0,00<br>CP 600,00<br>CS 600,00 | PR 0,00<br>PC 539,55<br>TP 539,55 | R 0,00<br>I 539,55<br>FPV 0,00 | ECP 60,45 | EP 0,00<br>EC 0,00<br>TR 0,00 |
| Macroaggreg. 104 Trasferimenti correnti | | | | | | |
| 10203 / 10203 / 8<br>CDC 2301 UEB 10203 M 5 P 2<br>TRASFERIMENTI AMMINIST. LOCALI<br>BIBLIOTECA | Ag AREA SEGRETARIO COMUNALE | RS 2.870,00<br>CP 1.313,00<br>CS 4.183,00 | PR 2.870,00<br>PC 293,73<br>TP 3.163,73 | R 0,00<br>I 1.312,73<br>FPV 0,00 | ECP 0,27 | EP 0,00<br>EC 1.019,00<br>TR 1.019,00 |
| Macroaggreg. 110 Altre spese correnti | | | | | | |
| 10102 / 10102 / 7<br>CDC 2301 UEB 10102 M 5 P 2 PREMI DI<br>ASSICURAZIONE MANIF CULT SOST TRAD | Ag AREA SEGRETARIO COMUNALE | RS 131,00<br>CP 6.000,00<br>CS 6.131,00 | PR 131,00<br>PC 5.481,00<br>TP 5.612,00 | R 0,00<br>I 5.481,00<br>FPV 0,00 | ECP 519,00 | EP 0,00<br>EC 0,00<br>TR 0,00 |
| Totale Programma 02 Attività culturali e interventi diversi nel settore culturale | | RS 7.644,90<br>CP 44.582,38<br>CS 49.942,49 | PR 7.036,90<br>PC 23.355,70<br>TP 30.412,60 | R -150,00<br>I 29.816,38<br>FPV 12.286,99 | ECP 2.477,01 | EP 460,00<br>EC 6.442,88<br>TR 6.902,88 |
| *TOTALE MISSIONE 05 Tutela e valorizzazione dei beni e delle attività culturali* | | RS 7.644,90<br>CP 54.582,38<br>CS 59.942,49 | PR 7.036,90<br>PC 27.015,70<br>TP 34.072,60 | R -150,00<br>I 33.476,38<br>FPV 12.286,99 | ECP 8.817,01 | EP 460,00<br>EC 6.442,88<br>TR 6.902,88 |



## Comune di Torgnon

**CONTO DEL BILANCIO P.E.G. (Anno 2025) - GESTIONE DELLE SPESE** — Allegato n.10 - Rendiconto della gestione

Stampa Conto del Bilancio P.E.G. - Spesa

| MISSIONE, PROGRAMMA, TITOLO | DENOMINAZIONE | RS / CP / CS | PR / PC / TP | R / I / FPV | ECP | EP / EC / TR |
|---|---|---|---|---|---|---|
| *MISSIONE 06 Politiche giovanili, sport e tempo libero* | | | | | | |
| 06.01 Programma 01 Sport e tempo libero | | | | | | |
| 06.01.1 Titolo 1 Spese correnti | | | | | | |
| Macroaggreg. 103 Acquisto di beni e servizi | | | | | | |
| 10202 / 10202 / 34<br>CDC 2502 UEB 10202 M 6 P 1<br>MANUT ORDINARIA E RIP. IMP. SPORTIVI | Ag AREA SEGRETARIO COMUNALE | RS 0,00<br>CP 4.000,00<br>CS 4.000,00 | PR 0,00<br>PC 0,00<br>TP 0,00 | R 0,00<br>I 2.298,83<br>FPV 0,00 | ECP 1.701,17 | EP 0,00<br>EC 2.298,83<br>TR 2.298,83 |
| 10202 / 10202 / 77<br>CDC 4102 UEB 10202 M 6 P 1 ALTRI BENI<br>DI CONSUMO POLITICHE GIOVANILI SPORT<br>E TEMPO LIBERO | Ag AREA SEGRETARIO COMUNALE | RS 2.109,14<br>CP 4.000,00<br>CS 6.109,14 | PR 808,16<br>PC 0,00<br>TP 808,16 | R 0,00<br>I 0,00<br>FPV 0,00 | ECP 4.000,00 | EP 1.300,98<br>EC 0,00<br>TR 1.300,98 |
| 10202 / 10202 / 144<br>ALTRI SERVIZI POLITICHE GIOVANILI<br>SPORT E TEMPO LIBERO | Ag AREA SEGRETARIO COMUNALE | RS 0,00<br>CP 5.000,00<br>CS 9.000,00 | PR 0,00<br>PC 4.082,50<br>TP 4.082,50 | R 0,00<br>I 4.082,50<br>FPV 0,00 | ECP 917,50 | EP 0,00<br>EC 0,00<br>TR 0,00 |
| Macroaggreg. 104 Trasferimenti correnti | | | | | | |
| 10103 / 10103 / 2<br>CDC 2501 UEB 10103 M 6 P 1<br>TRASFERIMENTI CORRENTI<br>IST SOC PRIVATE INT CAMPO SPORT | Ag AREA SEGRETARIO COMUNALE | RS 4.000,00<br>CP 24.000,00<br>CS 28.000,00 | PR 3.000,00<br>PC 1.625,00<br>TP 4.625,00 | R 0,00<br>I 6.625,00<br>FPV 0,00 | ECP 17.375,00 | EP 1.000,00<br>EC 5.000,00<br>TR 6.000,00 |
| Totale Programma 01 Sport e tempo libero | | RS 6.109,14<br>CP 41.000,00<br>CS 47.109,14 | PR 3.808,16<br>PC 5.707,50<br>TP 9.515,66 | R 0,00<br>I 17.006,33<br>FPV 0,00 | ECP 23.993,67 | EP 2.300,98<br>EC 7.298,83<br>TR 9.599,81 |
| *TOTALE MISSIONE 06 Politiche giovanili, sport e tempo libero* | | RS 6.109,14<br>CP 41.000,00<br>CS 47.109,14 | PR 3.808,16<br>PC 5.707,50<br>TP 9.515,66 | R 0,00<br>I 17.006,33<br>FPV 0,00 | ECP 23.993,67 | EP 2.300,98<br>EC 7.298,83<br>TR 9.599,81 |

## Comune di Torgnon

CONTO DEL BILANCIO P.E.G. (Anno 2025) - GESTIONE DELLE SPESE — Allegato n.10 - Rendiconto della gestione

Stampa Conto del Bilancio P.E.G. - Spesa

| MISSIONE, PROGRAMMA, TITOLO | DENOMINAZIONE | | RESIDUI PASSIVI AL 1/1/2025 (RS) / PREVISIONI DEFINITIVE DI COMPETENZA (CP) / PREVISIONI DEFINITIVE DI CASSA (CS) | | PAGAMENTI IN C/RESIDUI (PR) / PAGAMENTI IN C/COMPETENZA (PC) / TOTALE PAGAMENTI (TP=PR+PC) | | RIACCERTAMENTO RESIDUI (R) / IMPEGNI (I) / FONDO PLURIENNALE VINCOLATO (FPV) | | ECONOMIE DI COMPETENZA (ECP=CP-I-FPV) | | RESIDUI PASSIVI DA ESERCIZI PRECEDENTI (EP=RS-PR+R) / RESIDUI PASSIVI DA ESERCIZIO DI COMPET. (EC=I-PC) / TOTALE RESIDUI PASSIVI DA RIPORTARE (TR=EP+EC) |
|---|---|---|---|---|---|---|---|---|---|---|---|
| Totale Programma 01 | Sviluppo e la valorizzazione del turismo | RS | 84.441,77 | PR | 71.210,77 | R | -9.336,42 | | | EP | 3.454,58 |
| | | CP | 317.363,89 | PC | 208.272,68 | I | 308.053,62 | ECP | 11.665,47 | EC | 91.820,94 |
| | | CS | 397.840,66 | TP | 279.523,45 | FPV | 3.604,00 | | | TR | 95.275,52 |
| TOTALE MISSIONE 07 | Turismo | RS | 84.441,77 | PR | 71.210,77 | R | -9.336,42 | | | EP | 3.451,50 |
| | | CP | 317.363,89 | PC | 208.272,68 | I | 308.053,62 | ECP | 11.665,47 | EC | 91.820,94 |
| | | CS | 397.840,66 | TP | 279.523,45 | FPV | 3.604,00 | | | TR | 95.275,52 |

GIOVE Stampa — Pagina 26 di 45

## Comune di Torgnon

CONTO DEL BILANCIO P.E.G. (Anno 2025) - GESTIONE DELLE SPESE — Allegato n.10 - Rendiconto della gestione

Stampa Conto del Bilancio P.E.G. - Spesa

MISSIONE 09 Sviluppo sostenibile e tutela del territorio e dell'ambiente — Programma 03 Rifiuti — Titolo 1 Spese correnti; Macroaggregato 104 Trasferimenti correnti; Macroaggregato 110 Altre spese correnti; Titolo 2 Spese in conto capitale; Macroaggregato 202 Investimenti fissi lordi e acquisto di terreni; Macroaggregato 203 Contributi agli investimenti

[illegible]

GIOVE Stampa — Pagina 29 di 45

## Comune di Torgnon

CONTO DEL BILANCIO P.E.G. (Anno 2025) - GESTIONE DELLE SPESE — Allegato n.10 - Rendiconto della gestione

Stampa Conto del Bilancio P.E.G. - Spesa

MISSIONE 10 Trasporti e diritto alla mobilità — Programma 05 Viabilità e infrastrutture stradali — Titolo 1 Spese correnti; Macroaggregato 101 Redditi da lavoro dipendente; Macroaggregato 102 Imposte e tasse a carico dell'ente; Macroaggregato 103 Acquisto di beni e servizi

[illegible]

GIOVE Stampa — Pagina 32 di 45

## Comune di Torgnon

CONTO DEL BILANCIO P.E.G. (Anno 2025) - GESTIONE DELLE SPESE — Allegato n.10 - Rendiconto della gestione

Stampa Conto del Bilancio P.E.G. - Spesa

MISSIONE 07 Turismo (continua) — Macroaggregato 104 Trasferimenti correnti; Titolo 2 Spese in conto capitale; Macroaggregato 202 Investimenti fissi lordi e acquisto di terreni; Macroaggregato 203 Contributi agli investimenti

[illegible]

GIOVE Stampa — Pagina 25 di 45

## Comune di Torgnon

CONTO DEL BILANCIO P.E.G. (Anno 2025) - GESTIONE DELLE SPESE — Allegato n.10 - Rendiconto della gestione

Stampa Conto del Bilancio P.E.G. - Spesa

MISSIONE 09 Sviluppo sostenibile e tutela del territorio e dell'ambiente — Programma 02 Tutela, valorizzazione e recupero ambientale — Titolo 1 Spese correnti; Macroaggregato 103 Acquisto di beni e servizi; Totale Programma 02; Programma 03 Rifiuti — Titolo 1 Spese correnti; Macroaggregato 102 Imposte e tasse a carico dell'ente; Macroaggregato 103 Acquisto di beni e servizi

[illegible]

GIOVE Stampa — Pagina 28 di 45

## Comune di Torgnon

CONTO DEL BILANCIO P.E.G. (Anno 2025) - GESTIONE DELLE SPESE — Allegato n.10 - Rendiconto della gestione

Stampa Conto del Bilancio P.E.G. - Spesa

MISSIONE 09 (continua) — Totale Programma 04 Servizio idrico integrato; TOTALE MISSIONE 09 Sviluppo sostenibile e tutela del territorio e dell'ambiente

[illegible]

GIOVE Stampa — Pagina 31 di 45

## Comune di Torgnon

CONTO DEL BILANCIO P.E.G. (Anno 2025) - GESTIONE DELLE SPESE — Allegato n.10 - Rendiconto della gestione

Stampa Conto del Bilancio P.E.G. - Spesa

MISSIONE 07 Turismo — Programma 01 Sviluppo e la valorizzazione del turismo — Titolo 1 Spese correnti; Macroaggregato 101 Redditi da lavoro dipendente; Macroaggregato 102 Imposte e tasse a carico dell'ente; Macroaggregato 103 Acquisto di beni e servizi

[illegible]

GIOVE Stampa — Pagina 24 di 45

## Comune di Torgnon

CONTO DEL BILANCIO P.E.G. (Anno 2025) - GESTIONE DELLE SPESE — Allegato n.10 - Rendiconto della gestione

Stampa Conto del Bilancio P.E.G. - Spesa

MISSIONE 08 Assetto del territorio ed edilizia abitativa — Programma 01 Urbanistica e assetto del territorio — Titolo 2 Spese in conto capitale; Macroaggregato 202 Investimenti fissi lordi e acquisto di terreni; 20101 / 20101 / 12 INCARICHI PROFESSIONALI P.R.G.C. M.P.1; Totale Programma 01 Urbanistica e assetto del territorio; TOTALE MISSIONE 08 Assetto del territorio ed edilizia abitativa

[illegible]

GIOVE Stampa — Pagina 27 di 45

## Comune di Torgnon

CONTO DEL BILANCIO P.E.G. (Anno 2025) - GESTIONE DELLE SPESE — Allegato n.10 - Rendiconto della gestione

Stampa Conto del Bilancio P.E.G. - Spesa

Totale Programma 03 Rifiuti; Programma 04 Servizio idrico integrato — Titolo 1 Spese correnti; Macroaggregato 103 Acquisto di beni e servizi; Macroaggregato 104 Trasferimenti correnti; Titolo 2 Spese in conto capitale; Macroaggregato 202 Investimenti fissi lordi e acquisto di terreni

[illegible]

GIOVE Stampa — Pagina 30 di 45

Comune di Torgnon

CONTO DEL BILANCIO P.E.G. (Anno 2025) - GESTIONE DELLE SPESE — Allegato n.10 - Rendiconto della gestione

Stampa Conto del Bilancio P.E.G. - Spesa

| MISSIONE, PROGRAMMA, TITOLO | DENOMINAZIONE | RESIDUI PASSIVI AL 1/1/2025 (RS) / PREVISIONI DEFINITIVE DI COMPETENZA (CP) / PREVISIONI DEFINITIVE DI CASSA (CS) | PAGAMENTI IN C/RESIDUI (PR) / PAGAMENTI IN C/COMPETENZA (PC) / TOTALE PAGAMENTI (TP=PR+PC) | RIACCERTAMENTO RESIDUI (R) / IMPEGNI (I) / FONDO PLURIENNALE VINCOLATO (FPV) | ECONOMIE DI COMPETENZA (ECP=CP-I-FPV) | RESIDUI PASSIVI DA ESERCIZI PRECEDENTI (EP=RS-PR+R) / RESIDUI PASSIVI DA ESERCIZIO DI COMPET (EC=I-PC) / TOTALE RESIDUI PASSIVI DA RIPORTARE (TR=EP+EC) |
|---|---|---|---|---|---|---|
| 10202 / 10202 / 43 CDC 5102 LEB 10202 M 10 P 5 MANUT ORD E RIP STRADE, SEGNAL., SGOMBERO NEVE E ILPP | Ag AREA SEGRETARIO COMUNALE | RS 51.036,05 | PR 31.269,39 | R -18.175,60 | | EP 2.030,93 |
| | | CP 179.203,95 | PC 81.196,77 | I 96.795,72 | ECP 3.299,83 | EC 14.822,55 |
| | | CS 172.619,67 | TP 117.096,27 | FPV 0,00 | | TR 17.433,94 |
| 10202 / 10202 / 45 CDC 5101 LEB 10202 M 10 P 5 UTENZE E CANONI STRADE, SEGNAL., SGOMBERO NEVE E ILPP | Ag AREA SEGRETARIO COMUNALE | RS 0,00 | PR 0,00 | R 0,00 | | EP 0,00 |
| | | CP 38.500,00 | PC 37.424,53 | I 37.439,86 | ECP 1.060,14 | EC 15,33 |
| | | CS 38.500,00 | TP 37.424,53 | FPV 0,00 | | TR 15,33 |
| Macroaggreg. 110 Altre spese correnti | | | | | | |
| 10202 / 10202 / 68 CDC 5102 LEB 10202 M 10 P 5 ASSICURAZIONI STRADE, SEGNAL., SGOMBERO NEVE E ILPP | Ag AREA SEGRETARIO COMUNALE | RS 2.003,55 | PR 2.003,55 | R 0,00 | | EP 0,00 |
| | | CP 2.200,00 | PC 0,00 | I 0,00 | ECP 2.200,00 | EC 0,00 |
| | | CS 4.203,55 | TP 2.003,55 | FPV 0,00 | | TR 0,00 |
| 10.05.2 Titolo 2 Spese in conto capitale | | | | | | |
| Macroaggreg. 202 Investimenti fissi lordi e acquisto di terreni | | | | | | |
| 20101 / 20101 / 11 CDC 5503 FP 2115 LEB 20101 ATTREZZATURE SEGNALETICA E SEGNALETICA | Ag AREA SEGRETARIO COMUNALE | RS 0,00 | PR 0,00 | R 0,00 | | EP 0,00 |
| | | CP 11.334,37 | PC 4.629,90 | I 4.629,90 | ECP 6.704,47 | EC 0,00 |
| | | CS 11.334,37 | TP 4.629,90 | FPV 0,00 | | TR 0,00 |
| 20101 / 20101 / 14 CDC 5430 FP 2315 LEB 20101 - BENI DEMANIALI MANUT. STRAORD. STRADE ED I.L. | Ag AREA SEGRETARIO COMUNALE | RS 24.173,51 | PR 133,60 | R -17.910,33 | | EP 6.129,58 |
| | | CP 1.444.032,44 | PC 448.779,24 | I 629.175,34 | ECP 803.813,13 | EC 180.396,10 |
| | | CS 1.457.216,43 | TP 448.912,84 | FPV 10.621,57 | | TR 186.525,68 |
| 20101 / 20101 / 31 CDC 5424 LEB 20101 - GESTIONE PARCO MEZZI COMUNALI | Ag AREA SEGRETARIO COMUNALE | RS 485,41 | PR 0,00 | R 0,00 | | EP 485,41 |
| | | CP 21.106,00 | PC 21.106,00 | I 21.106,00 | ECP 0,00 | EC 0,00 |
| | | CS 21.591,41 | TP 21.106,00 | FPV 0,00 | | TR 485,41 |
| 20101 / 20101 / 56 CDC 5503 FP 2120 LEB 20101 - INCARICHI PROFESSIONALI MANUT. STRAORD. STRADE ED I.L. | Ag AREA SEGRETARIO COMUNALE | RS 12.917,86 | PR 11.392,00 | R -610,50 | | EP 1.291,36 |
| | | CP 31.155,43 | PC 3.684,83 | I 5.846,23 | ECP 19.608,59 | EC 2.161,83 |
| | | CS 38.743,39 | TP 14.796,40 | FPV 5.700,60 | | TR 3.366,99 |



Comune di Torgnon

CONTO DEL BILANCIO P.E.G. (Anno 2025) - GESTIONE DELLE SPESE — Allegato n.10 - Rendiconto della gestione

Stampa Conto del Bilancio P.E.G. - Spesa

| MISSIONE, PROGRAMMA, TITOLO | DENOMINAZIONE | RS / CP / CS | PR / PC / TP | R / I / FPV | ECP | EP / EC / TR |
|---|---|---|---|---|---|---|
| 20101 / 20101 / 63 LEB 20101 INCARICHI PROFESSIONALI SPOSTAMENTO FABBRICATO E SISTEMAZIONE AREA CHANTORNE | Ag AREA SEGRETARIO COMUNALE | RS 4.440,99 | PR 0,00 | R -4.440,99 | | EP 0,00 |
| | | CP 0,00 | PC 0,00 | I 0,00 | ECP 0,00 | EC 0,00 |
| | | CS 4.440,99 | TP 0,00 | FPV 0,00 | | TR 0,00 |
| 20101 / 20101 / 73 LEB 20101 20202 IMMOBILI APPALTO AREA CAMPER | Ag AREA SEGRETARIO COMUNALE | RS 0,00 | PR 0,00 | R 0,00 | | EP 0,00 |
| | | CP 45.000,00 | PC 23.085,45 | I 23.085,45 | ECP 21.914,55 | EC 0,00 |
| | | CS 45.000,00 | TP 23.085,45 | FPV 0,00 | | TR 0,00 |
| 10.05.3 Titolo 3 Spese per incremento attività finanziarie | | | | | | |
| Macroaggreg. 304 Altre spese per incremento di attività finanziarie | | | | | | |
| 30301 / 30301 / 79 VERSAMENTI DEPOSITO PER ACCENSIONE MUTUO PER REALIZZAZIONE PARCHEGGIO | Ag AREA SEGRETARIO COMUNALE | RS 0,00 | PR 0,00 | R 0,00 | | EP 0,00 |
| | | CP 500.000,00 | PC 0,00 | I 0,00 | ECP 500.000,00 | EC 0,00 |
| | | CS 500.000,00 | TP 0,00 | FPV 0,00 | | TR 0,00 |
| Totale Programma 05 Viabilità e infrastrutture stradali | | RS 115.796,51 | PR 66.309,95 | R -37.132,36 | | EP 12.354,20 |
| | | CP 2.314.398,44 | PC 726.554,60 | I 929.526,24 | ECP 1.361.332,99 | EC 202.971,63 |
| | | CS 2.496.645,76 | TP 792.864,55 | FPV 23.539,17 | | TR 215.325,83 |
| TOTALE MISSIONE 10 Trasporti e diritto alla mobilità | | RS 115.796,51 | PR 66.309,95 | R -37.132,36 | | EP 12.354,20 |
| | | CP 2.314.398,44 | PC 726.554,60 | I 929.526,24 | ECP 1.361.332,99 | EC 202.971,63 |
| | | CS 2.496.645,76 | TP 792.864,55 | FPV 23.539,17 | | TR 215.325,83 |



Comune di Torgnon

CONTO DEL BILANCIO P.E.G. (Anno 2025) - GESTIONE DELLE SPESE — Allegato n.10 - Rendiconto della gestione

Stampa Conto del Bilancio P.E.G. - Spesa

| MISSIONE, PROGRAMMA, TITOLO | DENOMINAZIONE | RS / CP / CS | PR / PC / TP | R / I / FPV | ECP | EP / EC / TR |
|---|---|---|---|---|---|---|
| MISSIONE 11 Soccorso civile | | | | | | |
| 11.01 Programma 01 Sistema di protezione civile | | | | | | |
| 11.01.1 Titolo 1 Spese correnti | | | | | | |
| Macroaggreg. 103 Acquisto di beni e servizi | | | | | | |
| 10202 / 10202 / 76 CDC 5401 LEB 10202 M 11 P 1 - SPESE DI CONSUMO PROTEZIONE CIVILE | Ag AREA SEGRETARIO COMUNALE | RS 0,00 | PR 0,00 | R 0,00 | | EP 0,00 |
| | | CP 1.445,00 | PC 1.354,93 | I 1.354,93 | ECP 90,07 | EC 0,00 |
| | | CS 1.450,00 | TP 1.354,93 | FPV 0,00 | | TR 0,00 |
| 10202 / 10202 / 95 CDC 5401 LEB 10202 M 11 P 1 ALTRI SERVIZI COMM VALANGHE PROTEZIONE CIVILE | Ag AREA SEGRETARIO COMUNALE | RS 170,00 | PR 0,00 | R -170,00 | | EP 0,00 |
| | | CP 2.750,00 | PC 2.750,00 | I 2.750,00 | ECP 0,00 | EC 0,00 |
| | | CS 2.920,00 | TP 2.750,00 | FPV 0,00 | | TR 0,00 |
| 10202 / 10202 / 100 LEB 10202 M 11 P 1 MANUT ORDINARIA E RIP. PROTEZIONE CIVILE | Ag AREA SEGRETARIO COMUNALE | RS 0,00 | PR 0,00 | R 0,00 | | EP 0,00 |
| | | CP 500,00 | PC 475,80 | I 475,80 | ECP 24,20 | EC 0,00 |
| | | CS 500,00 | TP 475,80 | FPV 0,00 | | TR 0,00 |
| 10202 / 10202 / 108 LEB 10202 - SERVIZI SANITARI PROTEZIONE CIVILE | Ag AREA SEGRETARIO COMUNALE | RS 0,00 | PR 0,00 | R 0,00 | | EP 0,00 |
| | | CP 850,00 | PC 836,00 | I 836,00 | ECP 14,00 | EC 0,00 |
| | | CS 850,00 | TP 836,00 | FPV 0,00 | | TR 0,00 |
| Macroaggreg. 104 Trasferimenti correnti | | | | | | |
| 10503 / 10503 / 12 CDC 5401 LEB 10503 M 11 P 1 TRASFERIMENTI AMMINISTRAZIONI LOCALI PROTEZIONE CIVILE | Ag AREA SEGRETARIO COMUNALE | RS 0,00 | PR 0,00 | R 0,00 | | EP 0,00 |
| | | CP 3.000,00 | PC 2.716,88 | I 2.716,88 | ECP 283,12 | EC 0,00 |
| | | CS 3.000,00 | TP 2.716,88 | FPV 0,00 | | TR 0,00 |
| Macroaggreg. 110 Altre spese correnti | | | | | | |
| 10202 / 10202 / 74 CDC 5401 LEB 10202 M 11 P 1 ASSICURAZIONI PROTEZIONE CIVILE | Ag AREA SEGRETARIO COMUNALE | RS 0,00 | PR 0,00 | R 0,00 | | EP 0,00 |
| | | CP 1.300,00 | PC 1.190,00 | I 1.190,00 | ECP 110,00 | EC 0,00 |
| | | CS 1.300,00 | TP 1.190,00 | FPV 0,00 | | TR 0,00 |
| 11.01.2 Titolo 2 Spese in conto capitale | | | | | | |
| Macroaggreg. 202 Investimenti fissi lordi e acquisto di terreni | | | | | | |



Comune di Torgnon

CONTO DEL BILANCIO P.E.G. (Anno 2025) - GESTIONE DELLE SPESE — Allegato n.10 - Rendiconto della gestione

Stampa Conto del Bilancio P.E.G. - Spesa

| MISSIONE, PROGRAMMA, TITOLO | DENOMINAZIONE | RS / CP / CS | PR / PC / TP | R / I / FPV | ECP | EP / EC / TR |
|---|---|---|---|---|---|---|
| 20101 / 20101 / 104 LEB 20101 - INCARICHI PROFESSIONALI PIANO DI PROTEZIONE CIVILE | Ag AREA SEGRETARIO COMUNALE | RS 5.000,00 | PR 0,00 | R 0,00 | | EP 5.000,00 |
| | | CP 4.630,00 | PC 0,00 | I 0,00 | ECP 4.630,00 | EC 0,00 |
| | | CS 9.630,00 | TP 0,00 | FPV 0,00 | | TR 5.000,00 |
| Totale Programma 01 Sistema di protezione civile | | RS 5.170,00 | PR 0,00 | R -170,00 | | EP 5.000,00 |
| | | CP 14.380,00 | PC 9.233,61 | I 9.233,61 | ECP 5.146,39 | EC 0,00 |
| | | CS 19.550,00 | TP 9.233,61 | FPV 0,00 | | TR 5.000,00 |
| TOTALE MISSIONE 11 Soccorso civile | | RS 5.170,00 | PR 0,00 | R -170,00 | | EP 5.000,00 |
| | | CP 14.380,00 | PC 9.233,61 | I 9.233,61 | ECP 5.146,39 | EC 0,00 |
| | | CS 19.550,00 | TP 9.233,61 | FPV 0,00 | | TR 5.000,00 |



Comune di Torgnon

CONTO DEL BILANCIO P.E.G. (Anno 2025) - GESTIONE DELLE SPESE — Allegato n.10 - Rendiconto della gestione

Stampa Conto del Bilancio P.E.G. - Spesa

| MISSIONE, PROGRAMMA, TITOLO | DENOMINAZIONE | RS / CP / CS | PR / PC / TP | R / I / FPV | ECP | EP / EC / TR |
|---|---|---|---|---|---|---|
| MISSIONE 12 Diritti sociali, politiche sociali e famiglia | | | | | | |
| 12.01 Programma 01 Interventi per l'infanzia e i minori e per asili nido | | | | | | |
| 12.01.1 Titolo 1 Spese correnti | | | | | | |
| Macroaggreg. 104 Trasferimenti correnti | | | | | | |
| 10103 / 10103 / 4 CDC 4107 LEB 10103 M 12 P 1 TRASFERIMENTI AMMINISTRAZIONI LOCALI INT CAMPO SOCIALE | Ag AREA SEGRETARIO COMUNALE | RS 20,00 | PR 20,00 | R 0,00 | | EP 0,00 |
| | | CP 500,00 | PC 40,00 | I 40,00 | ECP 460,00 | EC 0,00 |
| | | CS 520,00 | TP 60,00 | FPV 0,00 | | TR 0,00 |
| 10203 / 10203 / 18 CDC 4101 LEB 10203 M 12 P 1 TRASFERIMENTI AMMINIST. LOCALI ASILO NIDO | Ag AREA SEGRETARIO COMUNALE | RS 2.805,80 | PR 2.805,80 | R 0,00 | | EP 0,00 |
| | | CP 4.800,00 | PC 3.155,40 | I 4.759,00 | ECP 41,00 | EC 1.603,60 |
| | | CS 7.605,80 | TP 5.961,20 | FPV 0,00 | | TR 1.603,60 |
| 10203 / 10203 / 11 CDC 4102 LEB 10203 M 12 P 1 ALTRI TRASFER FAMIGLIE MINORI E GIOVANI | Ag AREA SEGRETARIO COMUNALE | RS 0,00 | PR 0,00 | R 0,00 | | EP 0,00 |
| | | CP 10.000,00 | PC 8.318,20 | I 8.318,20 | ECP 1.681,80 | EC 0,00 |
| | | CS 10.000,00 | TP 8.318,20 | FPV 0,00 | | TR 0,00 |
| 10203 / 10203 / 21 LEB 10203 TRASFERIMENTI AMMINIST. LOCALI CENTRI VACANZA MINORI E GIOVANI | Ag AREA SEGRETARIO COMUNALE | RS 3.223,20 | PR 3.223,20 | R 0,00 | | EP 0,00 |
| | | CP 8.300,00 | PC 4.963,20 | I 8.272,00 | ECP 28,00 | EC 3.308,80 |
| | | CS 11.523,20 | TP 8.186,40 | FPV 0,00 | | TR 3.308,80 |
| Totale Programma 01 Interventi per l'infanzia e i minori e per asili nido | | RS 6.049,00 | PR 6.049,00 | R 0,00 | | EP 0,00 |
| | | CP 23.600,00 | PC 16.476,80 | I 21.389,20 | ECP 2.210,80 | EC 4.912,40 |
| | | CS 29.649,00 | TP 22.525,80 | FPV 0,00 | | TR 4.912,40 |
| 12.03 Programma 03 Interventi per gli anziani | | | | | | |
| 12.03.1 Titolo 1 Spese correnti | | | | | | |
| Macroaggreg. 104 Trasferimenti correnti | | | | | | |
| 10203 / 10203 / 15 M 12 P 3 TRASFERIMENTI AMMINIST. LOCALI SERVIZI ALLA PERSONA | Ag AREA SEGRETARIO COMUNALE | RS 10.059,30 | PR 10.059,30 | R 0,00 | | EP 0,00 |
| | | CP 32.500,00 | PC 19.466,40 | I 32.444,00 | ECP 56,00 | EC 12.977,60 |
| | | CS 42.559,30 | TP 29.525,70 | FPV 0,00 | | TR 12.977,60 |



Comune di Torgnon

CONTO DEL BILANCIO P.E.G. (Anno 2025) - GESTIONE DELLE SPESE — Allegato n.10 - Rendiconto della gestione

Stampa Conto del Bilancio P.E.G. - Spesa

| MISSIONE, PROGRAMMA, TITOLO | DENOMINAZIONE | RS / CP / CS | PR / PC / TP | R / I / FPV | ECP | EP / EC / TR |
|---|---|---|---|---|---|---|
| 12.03.2 Titolo 2 Spese in conto capitale | | | | | | |
| Macroaggreg. 203 Contributi agli investimenti | | | | | | |
| 20302 / 20302 / 7 CONTRIBUTI INVESTIMENTI AMM LOCALI SERVIZI ALLA PERSONA | Ag AREA SEGRETARIO COMUNALE | RS 303,10 | PR 296,00 | R 0,00 | | EP [illegible] |
| | | CP 510,21 | PC 0,00 | I 0,00 | ECP 510,21 | EC 0,00 |
| | | CS 812,31 | TP 296,00 | FPV 0,00 | | TR [illegible] |
| Totale Programma 03 Interventi per gli anziani | | RS 10.362,40 | PR [illegible] | R 0,00 | | EP [illegible] |
| | | CP 33.010,21 | PC 19.466,40 | I 32.444,00 | ECP 566,21 | EC 12.977,60 |
| | | CS 43.371,61 | TP [illegible] | FPV 0,00 | | TR [illegible] |
| 12.04 Programma 04 Interventi per i soggetti a rischio di esclusione sociale | | | | | | |
| 12.04.1 Titolo 1 Spese correnti | | | | | | |
| Macroaggreg. 104 Trasferimenti correnti | | | | | | |
| 10203 / 10203 / 16 M 12 P 4 TRASFERIMENTI AMMINIST. LOCALI CANONE UTILITÀ SOCIALE | Ag AREA SEGRETARIO COMUNALE | RS [illegible] | PR [illegible] | R [illegible] | | EP [illegible] |
| | | CP [illegible] | PC [illegible] | I [illegible] | ECP [illegible] | EC [illegible] |
| | | CS [illegible] | TP [illegible] | FPV [illegible] | | TR [illegible] |
| Totale Programma 04 Interventi per i soggetti a rischio di esclusione sociale | | RS [illegible] | PR [illegible] | R [illegible] | | EP [illegible] |
| | | CP [illegible] | PC [illegible] | I [illegible] | ECP [illegible] | EC [illegible] |
| | | CS [illegible] | TP [illegible] | FPV [illegible] | | TR [illegible] |
| 12.09 Programma 09 Servizio necroscopico e cimiteriale | | | | | | |
| 12.09.1 Titolo 1 Spese correnti | | | | | | |
| Macroaggreg. 103 Acquisto di beni e servizi | | | | | | |
| 10202 / 10202 / 59 CDC 4105 LEB 10202 M 12 P 9 ALTRI SERVIZI FUNEBRI CIMITERO COMUNALE | Ag AREA SEGRETARIO COMUNALE | RS [illegible] | PR [illegible] | R [illegible] | | EP [illegible] |
| | | CP [illegible] | PC [illegible] | I [illegible] | ECP [illegible] | EC [illegible] |
| | | CS [illegible] | TP [illegible] | FPV [illegible] | | TR [illegible] |
| 12.09.2 Titolo 2 Spese in conto capitale | | | | | | |
| Macroaggreg. 202 Investimenti fissi lordi e acquisto di terreni | | | | | | |



Comune di Torgnon

CONTO DEL BILANCIO P.E.G. (Anno 2025) - GESTIONE DELLE SPESE — Allegato n.10 - Rendiconto della gestione

Stampa Conto del Bilancio P.E.G. - Spesa

| MISSIONE, PROGRAMMA, TITOLO | DENOMINAZIONE | RS / CP / CS | PR / PC / TP | R / I / FPV | ECP | EP / EC / TR |
|---|---|---|---|---|---|---|
| 20101 / 20101 / 12 CDC 3453 FP 3114 LEB 20101 - DANNI OPERE DI CIMITERO | Ag AREA SEGRETARIO COMUNALE | RS [illegible] | PR [illegible] | R [illegible] | | EP [illegible] |
| | | CP [illegible] | PC [illegible] | I [illegible] | ECP [illegible] | EC [illegible] |
| | | CS [illegible] | TP [illegible] | FPV [illegible] | | TR [illegible] |
| Totale Programma 09 Servizio necroscopico e cimiteriale | | RS [illegible] | PR [illegible] | R [illegible] | | EP [illegible] |
| | | CP [illegible] | PC [illegible] | I [illegible] | ECP [illegible] | EC [illegible] |
| | | CS [illegible] | TP [illegible] | FPV [illegible] | | TR [illegible] |
| TOTALE MISSIONE 12 Diritti sociali, politiche sociali e famiglia | | RS [illegible] | PR [illegible] | R [illegible] | | EP [illegible] |
| | | CP [illegible] | PC [illegible] | I [illegible] | ECP [illegible] | EC [illegible] |
| | | CS [illegible] | TP [illegible] | FPV [illegible] | | TR [illegible] |



Comune di Torgnon

CONTO DEL BILANCIO P.E.G. (Anno 2025) - GESTIONE DELLE SPESE — Allegato n.10 - Rendiconto della gestione

Stampa Conto del Bilancio P.E.G. - Spesa

| MISSIONE, PROGRAMMA, TITOLO | DENOMINAZIONE | RS / CP / CS | PR / PC / TP | R / I / FPV | ECP | EP / EC / TR |
|---|---|---|---|---|---|---|
| MISSIONE 13 Tutela della salute | | | | | | |
| 13.07 Programma 07 Ulteriori spese in materia sanitaria | | | | | | |
| 13.07.1 Titolo 1 Spese correnti | | | | | | |
| Macroaggreg. 103 Acquisto di beni e servizi | | | | | | |
| 10202 / 10202 / 80 CDC 4506 LEB 10202 M 13 P 7 ALTRI BENI DI CONSUMO SERVIZI SANITARI | Ag AREA SEGRETARIO COMUNALE | RS 0,00 | PR 0,00 | R 0,00 | | EP 0,00 |
| | | CP 500,00 | PC 0,00 | I 0,00 | ECP 500,00 | EC 0,00 |
| | | CS 500,00 | TP 0,00 | FPV 0,00 | | TR 0,00 |
| Totale Programma 07 Ulteriori spese in materia sanitaria | | RS 0,00 | PR 0,00 | R 0,00 | | EP 0,00 |
| | | CP 500,00 | PC 0,00 | I 0,00 | ECP 500,00 | EC 0,00 |
| | | CS 500,00 | TP 0,00 | FPV 0,00 | | TR 0,00 |
| TOTALE MISSIONE 13 Tutela della salute | | RS 0,00 | PR 0,00 | R 0,00 | | EP 0,00 |
| | | CP 500,00 | PC 0,00 | I 0,00 | ECP 500,00 | EC 0,00 |
| | | CS 500,00 | TP 0,00 | FPV 0,00 | | TR 0,00 |



Comune di Torgnon

CONTO DEL BILANCIO P.E.G. (Anno 2025) - GESTIONE DELLE SPESE — Allegato n.10 - Rendiconto della gestione

Stampa Conto del Bilancio P.E.G. - Spesa

| MISSIONE, PROGRAMMA, TITOLO | DENOMINAZIONE | RS / CP / CS | PR / PC / TP | R / I / FPV | ECP | EP / EC / TR |
|---|---|---|---|---|---|---|
| MISSIONE 16 Agricoltura, politiche agroalimentari e pesca | | | | | | |
| 16.01 Programma 01 Sviluppo del settore agricolo e del sistema agroalimentare | | | | | | |
| 16.01.1 Titolo 1 Spese correnti | | | | | | |
| Macroaggreg. 104 Trasferimenti correnti | | | | | | |
| 10103 / 10103 / 6 CDC 8503 LEB 10103 M 16 P 1 TRASFERIMENTI ISTIT. SOCIALI PRIVATE AGRICOLTURA S.P.A. | Ag AREA SEGRETARIO COMUNALE | RS 0,00 | PR 0,00 | R 0,00 | | EP 0,00 |
| | | CP 5.000,00 | PC 1.605,00 | I 1.605,00 | ECP 3.395,00 | EC 0,00 |
| | | CS 5.000,00 | TP 1.605,00 | FPV 0,00 | | TR 0,00 |
| 10203 / 10203 / 13 CDC 8503 LEB 10203 M 16 P 1 TRASFERIMENTI AMMINIST. LOCALI AGRICOL. ED ALLEV. | Ag AREA SEGRETARIO COMUNALE | RS 1.337,50 | PR 0,00 | R 0,00 | | EP 1.337,50 |
| | | CP 1.000,00 | PC 0,00 | I 0,00 | ECP 1.000,00 | EC 0,00 |
| | | CS 2.337,50 | TP 0,00 | FPV 0,00 | | TR 1.337,50 |
| Totale Programma 01 Sviluppo del settore agricolo e del sistema agroalimentare | | RS 1.337,50 | PR 0,00 | R 0,00 | | EP 1.337,50 |
| | | CP 6.000,00 | PC 1.605,00 | I 1.605,00 | ECP 4.395,00 | EC 0,00 |
| | | CS 7.337,50 | TP 1.605,00 | FPV 0,00 | | TR 1.337,50 |
| TOTALE MISSIONE 16 Agricoltura, politiche agroalimentari e pesca | | RS 1.337,50 | PR 0,00 | R 0,00 | | EP 1.337,50 |
| | | CP 6.000,00 | PC 1.605,00 | I 1.605,00 | ECP 4.395,00 | EC 0,00 |
| | | CS 7.337,50 | TP 1.605,00 | FPV 0,00 | | TR 1.337,50 |

## Comune di Torgnon

Allegato n. 10 - Rendiconto della gestione

### Stato Patrimoniale - Attivo (Anno 2025) (Semplificato)

| | | STATO PATRIMONIALE (ATTIVO) | 2025 | 2024 | riferimento art.2424 CC | riferimento DM 26/4/95 |
|---|---|---|---|---|---|---|
| | | **A) CREDITI vs.LO STATO ED ALTRE AMMINISTRAZIONI PUBBLICHE PER LA PARTECIPAZIONE AL FONDO DI DOTAZIONE** | 0,00 | 0,00 | A | A |
| | | **TOTALE CREDITI vs PARTECIPANTI (A)** | 0,00 | 0,00 | | |
| | | **B) IMMOBILIZZAZIONI** | | | | |
| I | | *Immobilizzazioni immateriali* | | | BI | BI |
| | 1 | Costi di impianto e di ampliamento | 0,00 | 0,00 | BI1 | BI1 |
| | 2 | Costi di ricerca sviluppo e pubblicità | 21.534,77 | 19.713,96 | BI2 | BI2 |
| | 3 | Diritti di brevetto ed utilizzazione opere dell'ingegno | 18.069,12 | 8.174,68 | BI3 | BI3 |
| | 4 | Concessioni, licenze, marchi e diritti simile | 0,00 | 0,00 | BI4 | BI4 |
| | 5 | Avviamento | 0,00 | 0,00 | BI5 | BI5 |
| | 6 | Immobilizzazioni in corso ed acconti | 23.028,52 | 6.597,11 | BI6 | BI6 |
| | 9 | Altre | 0,00 | 0,00 | BI7 | BI7 |
| | | **Totale immobilizzazioni immateriali** | 62.632,41 | 34.527,78 | | |
| | | *Immobilizzazioni materiali* | | | | |
| II | 1 | Beni demaniali | 8.648.417,38 | 8.649.314,41 | | |
| | 1.1 | Terreni | 0,00 | 0,00 | | |
| | 1.2 | Fabbricati | 253.740,19 | 267.018,42 | | |
| | 1.3 | Infrastrutture | 8.334.119,37 | 8.326.025,32 | | |
| | 1.9 | Altri beni demaniali | 54.264,00 | 56.271,67 | | |
| III | 2 | Altre immobilizzazioni materiali | 8.771.227,51 | 8.596.062,51 | | |
| | 2.1 | Terreni | 1.425.661,50 | 1.495.461,50 | BII1 | BII1 |
| | a | *di cui in leasing finanziario* | 0,00 | 0,00 | | |
| | 2.2 | Fabbricati | 5.150.755,70 | 5.034.383,41 | | |
| | a | *di cui in leasing finanziario* | 0,00 | 0,00 | | |
| | 2.3 | Impianti e macchinari | 24.486,96 | 26.425,35 | BII2 | BII2 |
| | a | *di cui in leasing finanziario* | 0,00 | 0,00 | | |
| | 2.4 | Attrezzature industriali e commerciali | 291.468,00 | 316.164,05 | BII3 | BII3 |
| | 2.5 | Mezzi di trasporto | 131.421,88 | 148.150,93 | | |
| | 2.6 | Macchine per ufficio e hardware | 7.532,99 | 12.760,68 | | |
| | 2.7 | Mobili e arredi | 29.201,37 | 30.951,22 | | |
| | 2.8 | Infrastrutture | 594.356,83 | 850.232,78 | | |
| | 2.99 | Altri beni materiali | 917.346,73 | 756.917,62 | | |
| | 3 | Immobilizzazioni in corso ed acconti | 786.271,53 | 1.022.016,21 | BII5 | BII5 |
| | | **Totale immobilizzazioni materiali** | 18.205.916,48 | 18.267.393,17 | | |
| IV | | *Immobilizzazioni Finanziarie* | | | | |
| | 1 | Partecipazioni in | 8.579.764,65 | 7.585.613,49 | BIII1 | BIII1 |
| | a | *imprese controllate* | 0,00 | 0,00 | BIII1a | BIII1a |
| | b | *imprese partecipate* | 8.579.764,65 | 7.585.613,49 | BIII1b | BIII1b |
| | c | *altri soggetti* | 0,00 | 0,00 | | |
| | 2 | Crediti verso | 0,00 | 0,00 | BIII2 | BIII2 |
| | a | *altre amministrazioni pubbliche* | 0,00 | 0,00 | | |
| | b | *imprese controllate* | 0,00 | 0,00 | BIII2a | BIII2a |
| | c | *imprese partecipate* | 0,00 | 0,00 | BIII2b | BIII2b |
| | d | *altri soggetti* | 0,00 | 0,00 | BIII2c BIII2d | BIII2d |
| | 3 | Altri titoli | 0,00 | 0,00 | BIII3 | |
| | | **Totale immobilizzazioni finanziarie** | 8.579.764,65 | 7.585.613,49 | | |
| | | **TOTALE IMMOBILIZZAZIONI (B)** | 26.849.314,09 | 25.884.934,44 | | |



Allegato n. 10 - Rendiconto della gestione

### Stato Patrimoniale - Attivo (Anno 2025) (Semplificato)

| | | STATO PATRIMONIALE (ATTIVO) | 2025 | 2024 | riferimento art.2424 CC | riferimento DM 26/4/95 |
|---|---|---|---|---|---|---|
| | | **C) ATTIVO CIRCOLANTE** | | | | |
| I | | *Rimanenze* | 0,00 | 0,00 | CI | CI |
| | | **Totale rimanenze** | 0,00 | 0,00 | | |
| II | | *Crediti* | | | | |
| | 1 | Crediti di natura tributaria | 258.315,16 | 289.264,48 | | |
| | a | *Crediti da tributi destinati al finanziamento della sanità* | 0,00 | 0,00 | | |
| | b | *Altri crediti da tributi* | 258.315,16 | 289.264,48 | | |
| | c | *Crediti da Fondi perequativi* | 0,00 | 0,00 | | |
| | 2 | Crediti per trasferimenti e contributi | 424.402,48 | 1.315.588,20 | | |
| | a | *verso amministrazioni pubbliche* | 414.136,82 | 1.262.565,15 | | |
| | b | *imprese controllate* | 0,00 | 0,00 | CII2 | CII2 |
| | c | *imprese partecipate* | 0,00 | 0,00 | CII3 | CII3 |
| | d | *verso altri soggetti* | 9.265,66 | 53.023,05 | | |
| | 3 | Verso clienti ed utenti | 115.474,71 | 163.135,64 | CII1 | CII1 |
| | 4 | Altri Crediti | 81.415,74 | 134.511,50 | CII5 | CII5 |
| | a | *verso l'erario* | 0,00 | 59.031,00 | | |
| | b | *per attività svolta per c/terzi* | 0,00 | 0,00 | | |
| | c | *altri* | 81.415,74 | 75.480,50 | | |
| | | **Totale crediti** | 879.452,49 | 1.912.500,82 | | |
| III | | *Attività finanziarie che non costituiscono immobilizzi* | | | | |
| | 1 | Partecipazioni | 0,00 | 0,00 | CIII1,2,3,4,5 | CIII1,2,3 |
| | 2 | Altri titoli | 0,00 | 0,00 | CIII6 | CIII5 |
| | | **Totale attività finanziarie che non costituiscono immobilizzi** | 0,00 | 0,00 | | |
| IV | | *Disponibilità liquide* | | | | |
| | 1 | Conto di tesoreria | 1.178.053,59 | 499.992,66 | | |
| | a | *Istituto tesoriere* | 1.178.053,59 | 0,00 | | CIV1a |
| | b | *presso Banca d'Italia* | 0,00 | 499.992,66 | | |
| | 2 | Altri depositi bancari e postali | 1.520,42 | 823,57 | CIV1 | CIV1b e CIV1c |
| | 3 | Denaro e valori in cassa | 0,00 | 0,00 | CIV2 e CIV3 | CIV2 e CIV3 |
| | 4 | Altri conti presso la tesoreria statale intestati all'ente | 0,00 | 0,00 | | |
| | | **Totale disponibilità liquide** | 1.179.574,01 | 500.816,23 | | |
| | | **TOTALE ATTIVO CIRCOLANTE (C)** | 2.059.026,50 | 2.413.317,05 | | |
| | | **D) RATEI E RISCONTI** | | | | |
| | 1 | Ratei attivi | 0,00 | 0,00 | D | D |
| | 2 | Risconti attivi | 0,00 | 0,00 | D | D |
| | | **TOTALE RATEI E RISCONTI (D)** | 0,00 | 0,00 | | |
| | | **TOTALE DELL'ATTIVO (A+B+C+D)** | 28.908.340,59 | 28.298.251,49 | | |



## Comune di Torgnon

Allegato n. 10 - Rendiconto della gestione

### Stato Patrimoniale - Passivo (Anno 2025) (Semplificato)

| | | STATO PATRIMONIALE (PASSIVO) | 2025 | 2024 | riferimento art.2424 CC | riferimento DM 26/4/95 |
|---|---|---|---|---|---|---|
| | | **A) PATRIMONIO NETTO** | | | | |
| I | | Fondo di dotazione | 11.797.818,39 | 11.797.818,39 | AI | AI |
| II | | Riserve | 9.949.252,03 | 9.828.887,63 | | |
| | b | *da capitale* | 776.633,08 | 755.369,85 | AII, AIII | AII, AIII |
| | c | *da permessi di costruire* | 524.203,57 | 524.203,57 | | |
| | d | *riserve indisponibili per beni demaniali e patrimoniali indisponibili e per i beni culturali* | 8.648.417,38 | 8.649.314,41 | | |
| | e | *altre riserve indisponibili* | 0,00 | 0,00 | | |
| | f | *altre riserve disponibili* | 0,00 | 0,00 | | |
| III | | Risultato economico dell'esercizio | 0,00 | 0,00 | AIX | AIX |
| IV | | Risultati economici di esercizi precedenti | 6.019.304,94 | 4.649.866,66 | AVII | |
| V | | Riserve negative per beni indisponibili | 0,00 | 0,00 | | |
| | | **TOTALE PATRIMONIO NETTO (A)** | 27.776.975,36 | 26.364.573,70 | | |
| | | **B) FONDI PER RISCHI ED ONERI** | | | | |
| | 1 | Per trattamento di quiescenza | 0,00 | 0,00 | B1 | B1 |
| | 2 | Per imposte | 0,00 | 0,00 | B2 | B2 |
| | 3 | Altri | 59.104,23 | 15.000,00 | B3 | B3 |
| | | **TOTALE FONDI RISCHI ED ONERI (B)** | 59.104,23 | 15.000,00 | | |
| | | **C)TRATTAMENTO DI FINE RAPPORTO** | 0,00 | 0,00 | C | C |
| | | **TOTALE T.F.R. (C)** | 0,00 | 0,00 | | |
| | | **D) DEBITI** | | | | |
| | 1 | Debiti da finanziamento | 114.415,48 | 646.448,26 | | |
| | a | *prestiti obbligazionari* | 0,00 | 0,00 | D1 e D2 | D1 |
| | b | *v/ altre amministrazioni pubbliche* | 0,00 | 0,00 | | |
| | c | *verso banche e tesoriere* | 0,00 | 0,00 | D4 | D3 e D4 |
| | d | *verso altri finanziatori* | 114.415,48 | 646.448,26 | D5 | |
| | 2 | Debiti verso fornitori | 641.370,94 | 533.922,01 | D7 | D6 |
| | 3 | Acconti | 0,00 | 0,00 | D6 | D5 |
| | 4 | Debiti per trasferimenti e contributi | 134.416,54 | 478.499,84 | | |
| | a | *enti finanziati dal servizio sanitario nazionale* | 0,00 | 0,00 | | |
| | b | *altre amministrazioni pubbliche* | 127.916,54 | 474.499,84 | | |
| | c | *imprese controllate* | 0,00 | 0,00 | D9 | D8 |
| | d | *imprese partecipate* | 0,00 | 0,00 | D10 | D9 |
| | e | *altri soggetti* | 6.500,00 | 4.000,00 | | |
| | 5 | Altri debiti | 181.558,08 | 247.807,24 | D12,D13,D14 | D11,D12,D13 |
| | a | *tributari* | 71.486,17 | 50.808,52 | | |
| | b | *verso istituti di previdenza e sicurezza sociale* | 7.344,51 | 21.080,52 | | |
| | c | *per attività svolta per c/terzi* | 0,00 | 0,00 | | |
| | d | *altri* | 102.727,38 | 195.918,74 | | |
| | | **TOTALE DEBITI (D)** | 1.072.260,94 | 1.916.677,79 | | |



## Comune di Torgnon

Allegato n. 10 - Rendiconto della gestione

### Stato Patrimoniale - Passivo (Anno 2025) (Semplificato)

| | | STATO PATRIMONIALE (PASSIVO) | 2025 | 2024 | riferimento art.2424 CC | riferimento DM 26/4/95 |
|---|---|---|---|---|---|---|
| | | **E) RATEI E RISCONTI E CONTRIBUTI AGLI INVESTIMENTI** | | | | |
| I | | Ratei passivi | 0,00 | 0,00 | E | E |
| II | | Risconti passivi | 0,00 | 0,00 | E | E |
| | 1 | Contributi agli investimenti | 0,00 | 0,00 | | |
| | a | da altre amministrazioni pubbliche | 0,00 | 0,00 | | |
| | b | da altri soggetti | 0,00 | 0,00 | | |
| | 2 | Concessioni pluriennali | 0,00 | 0,00 | | |
| | 3 | Altri risconti passivi | 0,00 | 0,00 | | |
| | | **TOTALE RATEI E RISCONTI (E)** | 0,00 | 0,00 | | |
| | | **TOTALE DEL PASSIVO (A+B+C+D+E)** | 28.908.340,59 | 28.298.251,49 | | |
| | | **CONTI D'ORDINE** | | | | |
| | | 1) Impegni su esercizi futuri | 0,00 | 0,00 | | |
| | | 2) Beni di terzi in uso | 0,00 | 0,00 | | |
| | | 3) Beni dati in uso a terzi | 0,00 | 0,00 | | |
| | | 4) Garanzie prestate a amministrazioni pubbliche | 0,00 | 0,00 | | |
| | | 5) Garanzie prestate a imprese controllate | 0,00 | 0,00 | | |
| | | 6) Garanzie prestate a imprese partecipate | 0,00 | 0,00 | | |
| | | 7) Garanzie prestate a altre imprese | 0,00 | 0,00 | | |
| | | **TOTALE CONTI D'ORDINE** | 0,00 | 0,00 | | |



## Comune di Torgnon

Allegato n.10 - Rendiconto della Gestione

### VERIFICA EQUILIBRI (Anno 2025)

| EQUILIBRIO ECONOMICO-FINANZIARIO | | COMPETENZA (ACCERTAMENTI E IMPEGNI IMPUTATI AL 2025) |
|---|---|---|
| H) Utilizzo avanzo di amministrazione per spese correnti e per rimborso prestiti | (+) | 0,00 |
| *di cui per estinzione anticipata di prestiti* | | 0,00 |
| AA) Recupero disavanzo di amministrazione esercizio precedente | (-) | 0,00 |
| A) Fondo pluriennale vincolato per spese correnti iscritto in entrata | (+) | 15.701,80 |
| Q1) Fondo pluriennale vincolato per spese titolo 2.04 Altri trasferimenti in conto capitale iscritto in entrata | (+) | 0,00 |
| B) Entrate Titoli 1.00 - 2.00 - 3.00 | (+) | 2.641.459,16 |
| *di cui per estinzione anticipata di prestiti* | | 0,00 |
| C) Entrate Titolo 4.02.06 - Contributi agli investimenti direttamente destinati al rimborso dei prestiti da amministrazioni pubbliche | (+) | 0,00 |
| I) Entrate di parte capitale destinate a spese correnti in base a specifiche disposizioni di legge o dei principi contabili | (+) | 0,00 |
| *di cui per estinzione anticipata di prestiti* | | 0,00 |
| L) Entrate di parte corrente destinate a spese di investimento in base a specifiche disposizioni di legge o dei principi contabili | (-) | 0,00 |
| M) Entrate da accensione di prestiti destinate a estinzione anticipata dei prestiti | (+) | 0,00 |
| D)Spese Titolo 1.00 - Spese correnti | (-) | 2.099.145,94 |
| *di cui spese correnti non ricorrenti finanziate con utilizzo del risultato di amministrazione* | | 0,00 |
| D1) Fondo pluriennale vincolato di parte corrente (di spesa) | (-) | 35.061,99 |
| E) Spese Titolo 2.04 - Altri trasferimenti in conto capitale | (-) | 0,00 |
| E1) Fondo pluriennale vincolato di spesa - titolo 2.04 Altri trasferimenti in conto capitale | (-) | 0,00 |
| F1) Spese Titolo 4.00 - Quote di capitale amm.to dei mutui e prestiti obbligazionari | (-) | 88.950,91 |
| *di cui per estinzione anticipata di prestiti* | | 0,00 |
| F2) Fondo anticipazioni di liquidità | (-) | 0,00 |
| VF1) Variazioni di attività finanziarie - saldo di competenza (se negativo VF/3) | (-) | 0,00 |
| **O/1) Risultato di competenza di parte corrente** | | 434.002,12 |
| - Risorse accantonate di parte corrente stanziate nel bilancio dell'esercizio 2025 | (-) | 0,00 |
| - Risorse vincolate di parte corrente nel bilancio | (-) | 0,00 |
| **O/2) Equilibrio di bilancio di parte corrente** | | 434.002,12 |

## Comune di Torgnon

*Allegato n.10 - Rendiconto della Gestione*

### VERIFICA EQUILIBRI (Anno 2025)

| EQUILIBRIO ECONOMICO-FINANZIARIO | | COMPETENZA (ACCERTAMENTI E IMPEGNI IMPUTATI AL 2025) |
|---|---|---|
| - Variazione accantonamenti di parte corrente effettuata in sede di rendiconto'(+)/(-) | (-) | 23.418,62 |
| O/3) Equilibrio complessivo di parte corrente | | 410.583,50 |
| P) Utilizzo avanzo di amministrazione per spese di investimento | (+) | 328.160,75 |
| Q) Fondo pluriennale vincolato per spese in conto capitale iscritto in entrata | (+) | 400.150,97 |
| Q1) Fondo pluriennale vincolato per spese titolo 2.04 Altri trasferimenti in conto capitale iscritto in entrata | (-) | 0,00 |
| J2) Fondo pluriennale vincolato per spese Titolo 3.01 Acquisizioni di attività finanziarie iscritto in entrata | (+) | 0,00 |
| R) Entrate Titoli 4.00-5.00-6.00 | (+) | 400.722,55 |
| C) Entrate Titolo 4.02.06 - Contributi agli investimenti direttamente destinati al rimborso dei prestiti da amministrazioni pubbliche | (-) | 0,00 |
| I) Entrate di parte capitale destinate a spese correnti in base a specifiche disposizioni di legge o dei principi contabili | (-) | 0,00 |
| S1) Entrate Titolo 5.02 per Riscossione crediti di breve termine | (-) | 0,00 |
| S2) Entrate Titolo 5.03 per Riscossione crediti di medio-lungo termine | (-) | 0,00 |
| T) Entrate Titolo 5.04 relative a Altre entrate per riduzione di attività finanziarie | (-) | 0,00 |
| L) Entrate di parte corrente destinate a spese di investimento in base a specifiche disposizioni di legge o dei principi contabili | (+) | 0,00 |
| M) Entrate da accensione di prestiti destinate a estinzione anticipata dei prestiti | (-) | 0,00 |
| U) Spese Titolo 2.00 - Spese in conto capitale | (-) | 951.814,13 |
| U1) Fondo pluriennale vincolato in c/capitale (di spesa) | (-) | 42.340,77 |
| V) Spese Titolo 3.01 per Acquisizioni di attività finanziarie | (-) | 0,00 |
| Y2) Fondo pluriennale vincolato per spese Titolo 3.01 Acquisizioni di attività finanziarie iscritto in spesa | (-) | 0,00 |
| E) Spese Titolo 2.04 - Altri trasferimenti in conto capitale | (+) | 0,00 |
| E1) Fondo pluriennale vincolato di spesa - titolo 2.04 Altri trasferimenti in conto capitale | (+) | 0,00 |
| VF1) Variazioni di attività finanziarie -saldo di competenza (se positivo VF/3) | (+) | 0,00 |



## Comune di Torgnon

*Allegato n.10 - Rendiconto della Gestione*

### VERIFICA EQUILIBRI (Anno 2025)

| EQUILIBRIO ECONOMICO-FINANZIARIO | | COMPETENZA (ACCERTAMENTI E IMPEGNI IMPUTATI AL 2025) |
|---|---|---|
| Z/1) Risultato di competenza in c/capitale | | 134.879,37 |
| - Risorse accantonate in c/capitale stanziate nel bilancio dell'esercizio 2025 | (-) | 0,00 |
| - Risorse vincolate in c/capitale nel bilancio | (-) | 43.300,94 |
| Z/2) Equilibrio di bilancio in c/capitale | | 91.578,43 |
| - Variazione accantonamenti in c/capitale effettuata in sede di rendiconto'(+)/(-) | (-) | 0,00 |
| Z/3) Equilibrio complessivo in c/capitale | | 91.578,43 |
| J) Utilizzo risultato di amministrazione per l'incremento di attività finanziarie | (+) | 0,00 |
| J1) Fondo pluriennale vincolato per incremento di attività finanziarie iscritto in entrata | (+) | 0,00 |
| J2) Fondo pluriennale vincolato per spese Titolo 3.01 Acquisizioni di attività finanziarie iscritto in entrata | (-) | 0,00 |
| S1) Entrate Titolo 5.02 per Riscossione crediti di breve termine | (+) | 0,00 |
| S2) Entrate Titolo 5.03 per Riscossione crediti di medio-lungo termine | (+) | 0,00 |
| T) Entrate Titolo 5.04 relative a Altre entrate per riduzioni di attività finanziarie | (+) | 0,00 |
| X1) Spese Titolo 3.02 per Concessione crediti di breve termine | (-) | 0,00 |
| X2) Spese Titolo 3.03 per Concessione crediti di medio-lungo termine | (-) | 0,00 |
| Y) Spese Titolo 3.04 per Altre spese per incremento di attività finanziarie | (-) | 0,00 |
| Y1) Fondo pluriennale vincolato per incremento di attività finanziarie (di spesa) | (-) | 0,00 |
| Y2) Fondo pluriennale vincolato per spese Titolo 3.01 Acquisizioni di attività finanziarie iscritto in spesa | (+) | 0,00 |
| VF/1) Variazioni attività finanziaria - saldo di competenza | | 0,00 |
| - Risorse accantonate - attività finanziarie stanziate nel bilancio dell'esercizio 2025 | (-) | 0,00 |
| - Risorse vincolate - attività finanziarie nel bilancio | (-) | 0,00 |
| VF/2) Variazioni attività finanziaria - equilibrio di bilancio | | 0,00 |
| - Variazione accantonamenti - attività finanziarie effettuata in sede di rendiconto'(+)/(-) | (-) | 0,00 |
| VF/3) Variazioni attività finanziaria - equilibrio complessivo | | 0,00 |
| W/1) RISULTATO DI COMPETENZA (W/1 = O/1 + Z/1) | | 508.881,49 |



## Comune di Torgnon

*Allegato n.10 - Rendiconto della Gestione*

### VERIFICA EQUILIBRI (Anno 2025)

| EQUILIBRIO ECONOMICO-FINANZIARIO | | COMPETENZA (ACCERTAMENTI E IMPEGNI IMPUTATI AL 2025) |
|---|---|---|
| W/2) EQUILIBRIO DI BILANCIO (W/2 = O2 + Z/2) | | 525.580,55 |
| W/3) EQUILIBRIO COMPLESSIVO (W/3 = O/3 + Z/3) | | 502.161,93 |

**Saldo corrente ai fini della copertura degli investimenti pluriennali:**

| | | |
|---|---|---|
| O1) Risultato di competenza di parte corrente | | 434.002,12 |
| Utilizzo risultato di amministrazione destinato al finanziamento di spese correnti ricorrenti e al rimborso di prestiti al netto del fondo anticipazione di liquidità | (-) | 0,00 |
| Entrate non ricorrenti che non hanno dato copertura a impegni | (-) | 0,00 |
| - Risorse accantonate di parte corrente stanziate nel bilancio dell'esercizio 2025 | (-) | 0,00 |
| - Variazione accantonamenti di parte corrente effettuata in sede di rendiconto'(+)/(-) | (-) | 23.418,62 |
| - Risorse vincolate di parte corrente nel bilancio | (-) | 0,00 |
| Equilibrio di parte corrente ai fini della copertura degli investimenti pluriennali. | | 410.583,50 |



Comune di Torgnon

CONTO DEL BILANCIO (Anno 2025) - GESTIONE DELLE SPESE Allegato j) al Rendiconto - Spese sostenute UE e internazionali

UTILIZZO DI CONTRIBUTI E TRASFERIMENTI DA PARTE DI ORGANISMI COMUNITARI E INTERNAZIONALI

## Comune di Torgnon

*Allegato 8 al Rendiconto - Parametri comuni*

### TABELLA DEI PARAMETRI OBIETTIVI PER I COMUNI AI FINI DELL'ACCERTAMENTO DELLA CONDIZIONE DI ENTE STRUTTURALMENTE DEFICITARIO (Anno 2025)

| | | | Barrare la condizione che ricorre |
|---|---|---|---|
| P1 | Indicatore 1.1 (Incidenza spese rigide - ripiano disavanzo, personale e debito - su entrate correnti) maggiore del 48% | | No |
| P2 | Indicatore 2.8 (Incidenza degli incassi delle entrate proprie sulle previsioni definitive di parte corrente) minore del 22% | | No |
| P3 | Indicatore 3.2 (Anticipazioni chiuse solo contabilmente) maggiore di 0 | | No |
| P4 | Indicatore 10.3 (Sostenibilità debiti finanziari) maggiore del 16% | | No |
| P5 | Indicatore 12.4 (Sostenibilità disavanzo effettivamente a carico dell'esercizio) maggiore dell'1,20% | | No |
| P6 | Indicatore 13.1 (Debiti riconosciuti e finanziati) maggiore dell'1% | | No |
| P7 | [Indicatore 13.2 (Debiti in corso di riconoscimento) + Indicatore 13.3 (Debiti riconosciuti e in corso di finanziamento)] maggiore dello 0,60% | | No |
| P8 | Indicatore concernente l'effettiva capacità di riscossione (riferito al totale delle entrate) minore del 47% | | No |

Gli enti locali che presentano almeno la metà dei parametri deficitari (la condizione "SI" identifica il parametro deficitario) sono strutturalmente deficitari ai sensi dell'articolo 242, comma 1, Tuel.

| | | |
|---|---|---|
| Sulla base dei parametri suindicati l'ente è da considerarsi in condizioni strutturalmente deficitarie | | No |

Piano degli indicatori di bilancio
Rendiconto esercizio 2025
Indicatori Sintetici



Piano degli indicatori di bilancio
Rendiconto esercizio 2025
Indicatori Sintetici



Piano degli indicatori di bilancio
Rendiconto esercizio 2025
Indicatori Sintetici



Piano degli indicatori di bilancio
Rendiconto esercizio 2025
Indicatori Sintetici

## Piano degli indicatori di bilancio
### Indicatori analitici concernenti la composizione delle spese per missioni e programmi
### Rendiconto esercizio 2025

| MISSIONI E PROGRAMMI | | Previsioni iniziali: Incidenza Missione/Programma: Previsioni stanziamento/totale previsioni missioni | Previsioni iniziali: di cui incidenza FPV: Previsioni stanziamento FPV/Previsione FPV totale | Previsioni definitive: Incidenza Missione/Programma: Previsioni stanziamento/totale previsioni missioni | Previsioni definitive: di cui incidenza FPV: Previsioni stanziamento FPV/Previsione FPV totale | Dati di rendiconto: Incidenza Missione programma: (Impegni + FPV)/(Totale impegni + Totale FPV) | Dati di rendiconto: di cui incidenza FPV: FPV/Totale FPV | Dati di rendiconto: di cui incidenza economie di spesa: Economie di competenza/Totale Economie di competenza |
|---|---|---|---|---|---|---|---|---|
| | 11 Altri servizi generali | 0,00 | 0,00 | 0,50 | 0,00 | 0,00 | 0,00 | 0,00 |
| | Totale Missione 01 Servizi istituzionali, generali e di gestione | 26,12 | 0,00 | 29,44 | 37,51 | 25,42 | 37,55 | 10,51 |
| Missione 02 Giustizia | 01 Uffici giudiziari | 0,00 | 0,00 | 0,00 | 0,00 | 0,00 | 0,00 | 0,00 |
| | 02 Casa circondariale e altri servizi | 0,00 | 0,00 | 0,00 | 0,00 | 0,00 | 0,00 | 0,00 |
| | Totale Missione 02 Giustizia | | 0,00 | | | | | |
| Missione 03 Ordine pubblico e sicurezza | 01 Polizia locale e amministrativa | 0,48 | 0,00 | 0,14 | 0,00 | 0,06 | 0,00 | 0,23 |
| | 02 Sistema integrato di sicurezza urbana | 0,00 | 0,00 | 0,00 | 0,00 | 0,00 | 0,00 | 0,00 |
| | Totale Missione 03 Ordine pubblico e sicurezza | 0,48 | 0,00 | 0,14 | 0,00 | 0,06 | 0,00 | 0,23 |
| Missione 04 Istruzione e diritto allo studio | 01 Istruzione prescolastica | 0,16 | 0,00 | 0,12 | 0,00 | 0,23 | 0,00 | 0,00 |
| | 02 Altri ordini di istruzione non universitaria | 3,96 | 0,00 | 4,92 | 0,03 | 3,27 | 0,00 | 4,74 |
| | 04 Istruzione universitaria | 0,00 | 0,00 | 0,00 | 0,00 | 0,00 | 0,00 | 0,00 |
| | 05 Istruzione tecnica superiore | 0,00 | 0,00 | 0,01 | 0,00 | 0,00 | 0,00 | 0,29 |





## Piano degli indicatori di bilancio
### Rendiconto esercizio 2025
### Indicatori analitici concernenti la composizione delle entrate e l'effettiva capacita' di riscossione

| Titolo Tipologia | DEFINIZIONE | Composizione delle entrate (dati percentuali): Previsioni iniziali competenza/ totale previsioni iniziali | Previsioni definitive competenza/ totale previsioni definitive | Accertamenti / Totale Accertamenti | Percentuale di riscossione: % di riscossione prevista nel bilancio di previsione iniziale: Previsioni iniziali cassa/ (previsioni iniziali competenza + residui) | % di riscossione prevista nelle previsioni definitive: Previsioni definitive cassa/ (previsioni definitive competenza + residui) | % di riscossione complessiva: (Riscossioni c/comp + Riscossioni c/residui) / (Accertamenti + residui definitivi iniziali) | % di riscossione dei crediti esigibili nell'esercizio: Riscossioni c/comp / Accertamenti di competenza | % di riscossione dei crediti esigibili negli esercizi precedenti: Riscossioni c/residui / residui definitivi iniziali |
|---|---|---|---|---|---|---|---|---|---|
| 30300 | Tipologia 300: Interessi attivi | 0,01 | 0,05 | 0,00 | 0,00 | 0,00 | 0,00 | 0,00 | 0,00 |
| 30400 | Tipologia 400: Altre entrate da redditi da capitale | 0,50 | 0,00 | 0,00 | 0,00 | 0,00 | 0,00 | 0,00 | 0,00 |
| 30500 | Tipologia 500: Rimborsi e altre entrate correnti | 1,41 | 1,21 | 1,23 | 100,00 | 100,00 | 18,52 | 79,71 | 0,00 |
| 30000 | Totale TITOLO 3 Entrate extratributarie | 9,64 | 10,10 | 7,10 | 85,63 | 100,00 | 48,76 | 46,49 | 71,29 |
| Titolo 4 | Entrate in conto capitale | | | | | | | | |
| 40100 | Tipologia 100: Tributi in conto capitale | 0,00 | 0,00 | 0,00 | 0,00 | 0,00 | 0,00 | 0,00 | 0,00 |
| 40200 | Tipologia 200: Contributi agli investimenti | 4,73 | 20,22 | 9,87 | 100,00 | 100,00 | 77,47 | 96,22 | 19,54 |
| 40300 | Tipologia 300: Altri trasferimenti in conto capitale | 2,13 | 3,30 | 0,87 | 100,00 | 100,00 | 11,39 | 0,00 | 14,21 |
| 40400 | Tipologia 400: Entrate da alienazione di beni materiali e immateriali | 0,07 | 0,02 | 0,00 | 100,00 | 100,00 | 0,00 | 0,00 | 0,00 |
| 40500 | Tipologia 500: Altre entrate in conto capitale | 2,45 | 1,21 | 1,23 | 100,00 | 100,00 | 98,70 | 98,77 | 100,00 |
| 40000 | Totale TITOLO 4 Entrate in conto capitale | 18,33 | 24,74 | 11,97 | 100,00 | 100,00 | 78,72 | 89,46 | 42,42 |
| Titolo 5 | Entrate da riduzione di attività finanziarie | | | | | | | | |
| 50100 | Tipologia 100: Alienazione di attività finanziarie | 0,00 | 0,00 | 0,00 | 0,00 | 0,00 | 0,00 | 0,00 | 0,00 |
| 50200 | Tipologia 200: Riscossione crediti di breve termine | 0,00 | 0,00 | 0,00 | 0,00 | 0,00 | 0,00 | 0,00 | 0,00 |
| 50300 | Tipologia 300: Riscossione crediti di medio-lungo termine | 0,00 | 0,00 | 0,00 | 0,00 | 0,00 | 0,00 | 0,00 | 0,00 |
| 50400 | Tipologia 400: Altre entrate per riduzione di attività finanziarie | 10,49 | 8,38 | 4,85 | 100,00 | 100,00 | 0,00 | 0,00 | 0,00 |
| 50000 | Totale TITOLO 5 Entrate da riduzione di attività finanziarie | 10,49 | 8,38 | 4,85 | 100,00 | 100,00 | 0,00 | 0,00 | 0,00 |





## Piano degli indicatori di bilancio
### Rendiconto esercizio 2025
### Indicatori Sintetici

| | TIPOLOGIA INDICATORE | DEFINIZIONE | VALORE INDICATORE 2025 |
|---|---|---|---|
| 11.1 | Incidenza quota libera di parte corrente nell'avanzo | Quota libera di parte corrente dell'avanzo/Avanzo di amministrazione (5) | 56,62 |
| 11.2 | Incidenza quota libera in c/capitale nell'avanzo | Quota libera in conto capitale dell'avanzo/Avanzo di amministrazione (6) | 4,96 |
| 11.3 | Incidenza quota accantonata nell'avanzo | Quota accantonata dell'avanzo/Avanzo di amministrazione (7) | 13,07 |
| 11.4 | Incidenza quota vincolata nell'avanzo | Quota vincolata dell'avanzo/Avanzo di amministrazione (8) | 29,36 |
| 12 | **Disavanzo di amministrazione** | | |
| 12.1 | Quota disavanzo ripianato nell'esercizio | Disavanzo di amministrazione esercizio precedente - Disavanzo di amministrazione esercizio in corso / Totale Disavanzo esercizio precedente (3) | 0,00 |
| 12.2 | Incremento del disavanzo rispetto all'esercizio precedente | Disavanzo di amministrazione esercizio in corso - Disavanzo di amministrazione esercizio precedente / Totale Disavanzo esercizio precedente (3) | 0,00 |
| 12.3 | Sostenibilità patrimoniale del disavanzo | Totale disavanzo di amministrazione (3)/ Patrimonio netto (1) | 0,00 |
| 12.4 | Sostenibilità disavanzo effettivamente a carico dell'esercizio | Disavanzo iscritto in spesa del conto del bilancio / Accertamenti dei titoli 1, 2 e 3 delle entrate e trasferimenti in conto capitale per ripiano disavanzi pregressi) | 0,00 |
| 13 | **Debiti fuori bilancio** | | |
| 13.1 | Debiti riconosciuti e finanziati | Importo Debiti fuori bilancio riconosciuti e finanziati / Totale impegni titolo 1 e titolo 2 | 0,00 |
| 13.2 | Debiti in corso di riconoscimento | Importo debiti fuori bilancio in corso di riconoscimento/Totale accertamento entrate dei titoli 1, 2 e 3 | 0,00 |
| 13.3 | Debiti riconosciuti e in corso di finanziamento | Importo Debiti fuori bilancio riconosciuti e in corso di finanziamento/ Totale accertamento entrate dei titoli 1, 2 e 3 | 0,00 |
| 14 | **Fondo pluriennale vincolato** | | |
| 14.1 | Utilizzo del FPV | (Fondo pluriennale vincolato corrente e capitale iscritto in entrata del bilancio - Quota del fondo pluriennale vincolato corrente e capitale non utilizzata nel corso dell'esercizio e rinviata agli esercizi successivi) / Fondo pluriennale vincolato corrente e capitale iscritto in entrata nel bilancio. (Per il FPV riferirsi ai valori riportati nell'allegato del rendiconto concernente il FPV, totale delle colonne a) e c)) | 200,00 |





## Piano degli indicatori di bilancio
### Indicatori analitici concernenti la composizione delle spese per missioni e programmi
### Rendiconto esercizio 2025

| MISSIONI E PROGRAMMI | | Previsioni iniziali: Incidenza Missione/Programma | Previsioni iniziali: di cui incidenza FPV | Previsioni definitive: Incidenza Missione/Programma | Previsioni definitive: di cui incidenza FPV | Dati di rendiconto: Incidenza Missione programma | Dati di rendiconto: di cui incidenza FPV | Dati di rendiconto: di cui incidenza economie di spesa |
|---|---|---|---|---|---|---|---|---|
| | 06 Servizi ausiliari all'istruzione | 1,98 | 0,00 | 1,56 | 0,00 | 2,92 | 0,00 | 0,06 |
| | 07 Diritto allo studio | 0,01 | 0,00 | 0,00 | 0,00 | 0,00 | 0,00 | 0,00 |
| | Totale Missione 04 Istruzione e diritto allo studio | 6,04 | 0,00 | 6,60 | 0,00 | 6,42 | 0,00 | 5,07 |
| Missione 05 Tutela e valorizzazione dei beni e delle attività culturali | 01 Valorizzazione dei beni di interesse storico | 0,04 | 0,00 | 0,15 | 0,00 | 0,10 | 0,00 | 0,20 |
| | 02 Attività culturali e interventi diversi nel settore culturale | 0,60 | 0,00 | 0,66 | 15,17 | 1,20 | 15,87 | 0,08 |
| | Totale Missione 05 Tutela e valorizzazione dei beni e delle attività culturali | 0,64 | 0,00 | 0,81 | 15,17 | 1,30 | 15,87 | 0,28 |
| Missione 06 Politiche giovanili, sport e tempo libero | 01 Sport e tempo libero | 0,83 | 0,00 | 0,41 | 0,03 | 0,48 | 0,09 | 0,75 |
| | 02 Giovani | 0,00 | 0,00 | 0,52 | 0,52 | 0,00 | 0,00 | 0,00 |
| | Totale Missione 06 Politiche giovanili, sport e tempo libero | 0,83 | 0,00 | 0,61 | 0,03 | 0,48 | 0,09 | 0,75 |





## Piano degli indicatori di bilancio
### Rendiconto esercizio 2025
### Indicatori analitici concernenti la composizione delle entrate e l'effettiva capacita' di riscossione

| Titolo Tipologia | DEFINIZIONE | Previsioni iniziali competenza/ totale previsioni iniziali | Previsioni definitive competenza/ totale previsioni definitive | Accertamenti / Totale Accertamenti | % di riscossione prevista nel bilancio di previsione iniziale | % di riscossione prevista nelle previsioni definitive | % di riscossione complessiva | % di riscossione dei crediti esigibili nell'esercizio | % di riscossione dei crediti esigibili negli esercizi precedenti |
|---|---|---|---|---|---|---|---|---|---|
| Titolo 6 | Accensione prestiti | | | | | | | | |
| 60100 | Tipologia 100: Emissione di titoli obbligazionari | 0,00 | 0,00 | 0,00 | 0,00 | 0,00 | 0,00 | 0,00 | 0,00 |
| 60200 | Tipologia 200: Accensione prestiti a breve termine | 0,00 | 0,00 | 0,00 | 0,00 | 0,00 | 0,00 | 0,00 | 0,00 |
| 60300 | Tipologia 300: Accensione mutui e altri finanziamenti a medio lungo termine | 10,49 | 8,38 | 0,00 | 100,00 | 100,00 | 0,00 | 0,00 | 0,00 |
| 60400 | Tipologia 400: Altre forme di indebitamento | 0,00 | 0,00 | 0,00 | 0,00 | 0,00 | 0,00 | 0,00 | 0,00 |
| 60000 | Totale TITOLO 6 Accensione prestiti | 10,49 | 8,38 | 0,00 | 100,00 | 100,00 | 0,00 | 0,00 | 0,00 |
| Titolo 7 | Anticipazioni da istituto tesoriere/cassiere | | | | | | | | |
| 70100 | Tipologia 100: Anticipazioni da istituto tesoriere/cassiere | 0,00 | 0,00 | 0,00 | 0,00 | 0,00 | 0,00 | 0,00 | 0,00 |
| 70000 | Totale TITOLO 7 Anticipazioni da istituto tesoriere/cassiere | | | 0,00 | | | 0,00 | 0,00 | 0,00 |
| Titolo 9 | Entrate per conto terzi e partite di giro | | | | | | | | |
| 90100 | Tipologia 100: Entrate per partite di giro | 8,74 | 7,03 | 4,57 | 100,00 | 100,00 | 96,96 | 84,23 | 99,35 |
| 90200 | Tipologia 200: Entrate per conto terzi | 1,07 | 0,86 | 0,53 | 100,00 | 100,00 | 15,67 | 7,45 | 27,34 |
| 90000 | Totale TITOLO 9 Entrate per conto terzi e partite di giro | 9,81 | 7,89 | 5,10 | 100,00 | 100,00 | 89,55 | 78,56 | 86,66 |
| | TOTALE ENTRATE | 100,00 | 100,00 | 100,00 | 86,53 | 95,22 | 81,67 | 84,81 | 73,01 |





## Piano degli indicatori di bilancio
### Rendiconto esercizio 2025
### Indicatori Sintetici

| | TIPOLOGIA INDICATORE | DEFINIZIONE | VALORE INDICATORE 2025 |
|---|---|---|---|
| 15 | **Partite di giro e conto terzi** | | |
| 15.1 | Incidenza partite di giro e conto terzi in entrata | Totale accertamenti Entrate per conto terzi e partite di giro / Totale accertamenti primi tre titoli delle entrate (al netto delle operazioni riguardanti la gestione della cassa vincolata) | 11,33 |
| 15.2 | Incidenza partite di giro e conto terzi in uscita | Totale impegni Uscite per conto terzi e partite di giro / Totale impegni del titolo I della spesa (al netto delle operazioni riguardanti la gestione della cassa vincolata) | 14,48 |

(1)–(9) [illegible]





## Piano degli indicatori di bilancio
### Indicatori analitici concernenti la composizione delle spese per missioni e programmi
### Rendiconto esercizio 2025

| MISSIONI E PROGRAMMI | | Previsioni iniziali: Incidenza Missione/Programma | Previsioni iniziali: di cui incidenza FPV | Previsioni definitive: Incidenza Missione/Programma | Previsioni definitive: di cui incidenza FPV | Dati di rendiconto: Incidenza Missione programma | Dati di rendiconto: di cui incidenza FPV | Dati di rendiconto: di cui incidenza economie di spesa |
|---|---|---|---|---|---|---|---|---|
| Missione 07 Turismo | 01 Sviluppo e la valorizzazione del turismo | 5,49 | 0,00 | 4,73 | 4,66 | 8,82 | 4,66 | 0,43 |
| | Totale Missione 07 Turismo | 5,49 | 0,00 | 4,73 | 4,66 | 8,82 | 4,66 | 0,43 |
| Missione 08 Assetto del territorio ed edilizia abitativa | 01 Urbanistica e assetto del territorio | 0,56 | 0,00 | 0,01 | 0,00 | 0,50 | 0,00 | 0,59 |
| | 02 Edilizia residenziale pubblica e locale e piani di edilizia economico-popolare | 0,00 | 0,00 | 0,00 | 0,00 | 0,00 | 0,00 | 0,00 |
| | Totale Missione 08 Assetto del territorio ed edilizia abitativa | 0,56 | 0,00 | 0,01 | 0,00 | 0,50 | 0,00 | 0,59 |
| Missione 09 Sviluppo sostenibile e tutela del territorio e dell'ambiente | 01 Difesa del suolo | 0,03 | 0,00 | 0,00 | 0,00 | 0,03 | 0,06 | 0,00 |
| | 02 Tutela, valorizzazione e recupero ambientale | 0,11 | 0,00 | 0,27 | 0,00 | 0,35 | 0,09 | 0,21 |
| | 03 Rifiuti | 4,33 | 0,00 | 3,47 | 0,90 | 5,13 | 0,50 | 1,15 |
| | 04 Servizio idrico integrato | 4,57 | 0,50 | 15,65 | 11,47 | 4,54 | 11,47 | 27,39 |





## Piano degli indicatori di bilancio
### Indicatori analitici concernenti la composizione delle spese per missioni e programmi
### Rendiconto esercizio 2025

| MISSIONI E PROGRAMMI | | Previsioni iniziali: Incidenza Missione/Programma | Previsioni iniziali: di cui incidenza FPV | Previsioni definitive: Incidenza Missione/Programma | Previsioni definitive: di cui incidenza FPV | Dati di rendiconto: Incidenza Missione programma | Dati di rendiconto: di cui incidenza FPV | Dati di rendiconto: di cui incidenza economie di spesa |
|---|---|---|---|---|---|---|---|---|
| Missione 01 Servizi istituzionali, generali e di gestione | 01 Organi istituzionali | 4,48 | 0,00 | 3,18 | 0,00 | 2,12 | 0,06 | 4,49 |
| | 02 Segreteria generale | 11,97 | 0,00 | 8,90 | 8,51 | 16,74 | 6,19 | 0,23 |
| | 03 Gestione economica, finanziaria, programmazione, provveditorato | 1,42 | 0,00 | 1,22 | 5,66 | 3,02 | 0,56 | 0,13 |
| | 04 Gestione delle entrate tributarie e servizi fiscali | 1,16 | 0,00 | 0,96 | 0,00 | 1,69 | 0,07 | 0,19 |
| | 05 Gestione dei beni demaniali e patrimoniali | 1,07 | 0,00 | 1,57 | 0,00 | 0,51 | 0,00 | 3,57 |
| | 06 Ufficio tecnico | 3,29 | 0,00 | 2,46 | 21,62 | 3,49 | 21,62 | 0,77 |
| | 07 Elezioni e consultazioni popolari - Anagrafe e stato civile | 0,97 | 0,00 | 0,74 | 3,58 | 1,37 | 3,58 | 1,44 |
| | 08 Statistica e sistemi informativi | 0,00 | 0,00 | 0,00 | 0,60 | 0,42 | 0,00 | 0,78 |
| | 09 Assistenza tecnico-amministrativa agli enti locali | 0,00 | 0,00 | 0,00 | 0,00 | 0,00 | 0,00 | 0,00 |
| | 10 Risorse umane | 0,73 | 0,00 | 0,82 | 1,34 | 0,46 | 1,36 | 0,13 |





## Piano degli indicatori di bilancio
### Rendiconto esercizio 2025
### Indicatori analitici concernenti la composizione delle entrate e l'effettiva capacita' di riscossione

| Titolo Tipologia | DEFINIZIONE | Previsioni iniziali competenza/ totale previsioni iniziali | Previsioni definitive competenza/ totale previsioni definitive | Accertamenti / Totale Accertamenti | % di riscossione prevista nel bilancio di previsione iniziale | % di riscossione prevista nelle previsioni definitive | % di riscossione complessiva | % di riscossione dei crediti esigibili nell'esercizio | % di riscossione dei crediti esigibili negli esercizi precedenti |
|---|---|---|---|---|---|---|---|---|---|
| Titolo 1 | Entrate correnti di natura tributaria, contributiva e perequativa | | | | | | | | |
| 10101 | Tipologia 101: Imposte, tasse e proventi assimilati | 25,50 | 23,24 | 40,54 | 78,92 | 78,47 | 86,56 | 81,38 | 77,47 |
| 10104 | Tipologia 104: Compartecipazioni di tributi | 0,00 | 0,00 | 0,00 | 0,00 | 0,00 | 0,00 | 0,00 | 0,00 |
| 10301 | Tipologia 301: Fondi perequativi da Amministrazioni Centrali | 0,00 | 0,00 | 0,00 | 0,00 | 0,00 | 0,00 | 0,00 | 0,00 |
| 10302 | Tipologia 302: Fondi perequativi dalla Regione o Provincia autonoma | 0,00 | 0,00 | 0,00 | 0,00 | 0,00 | 0,00 | 0,00 | 0,00 |
| 10000 | Totale TITOLO 1 Entrate correnti di natura tributaria, contributiva e perequativa | 25,50 | 23,24 | 40,54 | 78,92 | 78,47 | 86,56 | 81,38 | 77,47 |
| Titolo 2 | Trasferimenti correnti | | | | | | | | |
| 20101 | Tipologia 101: Trasferimenti correnti da Amministrazioni pubbliche | 20,74 | 17,25 | 31,38 | 70,53 | 100,00 | 97,84 | 99,66 | 91,74 |
| 20102 | Tipologia 102: Trasferimenti correnti da Famiglie | 0,00 | 0,00 | 0,00 | 0,00 | 0,00 | 0,00 | 0,00 | 0,00 |
| 20103 | Tipologia 103: Trasferimenti correnti da Imprese | 0,00 | 0,00 | 0,00 | 0,00 | 0,00 | 0,00 | 0,00 | 0,00 |
| 20104 | Tipologia 104: Trasferimenti correnti da Istituzioni Sociali Private | 0,00 | 0,00 | 0,00 | 0,00 | 0,00 | 0,00 | 0,00 | 0,00 |
| 20105 | Tipologia 105: Trasferimenti correnti dall'Unione europea e dal Resto del Mondo | 0,00 | 0,00 | 0,00 | 100,00 | 100,00 | 0,00 | 0,00 | 0,00 |
| 20000 | Totale TITOLO 2 Trasferimenti correnti | 20,74 | 17,25 | 31,38 | 70,64 | 100,00 | 97,84 | 99,66 | 90,44 |
| Titolo 3 | Entrate extratributarie | | | | | | | | |
| 30100 | Tipologia 100: Vendita di beni e servizi e proventi derivanti dalla gestione dei beni | 5,34 | 4,38 | 2,14 | 45,19 | 100,00 | 65,71 | 57,14 | 72,33 |
| 30200 | Tipologia 200: Proventi derivanti dall'attività di controllo e repressione delle irregolarità e degli illeciti | 3,33 | 4,61 | 0,51 | 100,00 | 100,00 | 90,67 | 100,00 | 7,32 |

Denominazione Ente Comune di Torgiano Allegato n. 2-c

## Piano degli indicatori di bilancio
### Indicatori analitici concernenti la composizione delle spese per missioni e programmi
### Rendiconto esercizio 2025

| MISSIONI E PROGRAMMI | | COMPOSIZIONE DELLE SPESE PER MISSIONI E PROGRAMMI (dati percentuali) | | | | | | |
|---|---|---|---|---|---|---|---|---|
| | | Previsioni iniziali | | Previsioni definitive | | Dati di rendiconto | | |
| Missione | Programma | Incidenza Missione/Programma: Previsioni stanziamento/ totale | di cui incidenza FPV: Previsioni stanziamento FPV/ Previsione FPV | Incidenza Missione/Programma: Previsioni stanziamento/ totale | di cui incidenza FPV: Previsioni stanziamento FPV/ Previsione FPV | Incidenza Missione programma: (Impegni + FPV)/(Totale impegni + Totale FPV) | di cui incidenza FPV: FPV / Totale FPV | di cui incidenza economie di spesa: Economie di competenza/ Totale Economie di competenza |
| Missione 60 Anticipazioni finanziarie | 01 Restituzione anticipazione di tesoreria | 7,59 | 0,00 | 0,00 | 0,00 | 0,00 | 0,00 | 0,00 |
| | **Totale Missione 60 Anticipazioni finanziarie** | | **0,00** | | **0,00** | | **0,00** | **0,00** |
| Missione 99 Servizi per conto terzi | 01 Servizi per conto terzi - Partite di giro | 4,51 | 0,00 | 7,51 | 0,00 | 8,63 | 0,00 | 5,21 |
| | 02 Anticipazioni per il finanziamento del sistema sanitario nazionale | 0,00 | 0,00 | 0,00 | 0,00 | 0,00 | 0,00 | 0,00 |
| | **Totale Missione 99 Servizi per conto terzi** | **5,51** | **0,00** | **7,51** | **0,00** | **8,63** | **0,00** | **5,21** |

GIOVE Sistemi Pagina 11 di 11

Denominazione Ente Comune di Torgiano Allegato n. 2-c

## Piano degli indicatori di bilancio
### Indicatori analitici concernenti la composizione delle spese per missioni e programmi
### Rendiconto esercizio 2025

| Missione | Programma | Prev. iniziali: Incidenza | di cui FPV | Prev. definitive: Incidenza | di cui FPV | Rendiconto: Incidenza | di cui FPV | di cui economie |
|---|---|---|---|---|---|---|---|---|
| | 05 Servizio sanitario regionale - ripiano di disavanzi sanitari relativi ad esercizi pregressi | 0,00 | 0,00 | 0,00 | 0,00 | 0,00 | 0,00 | 0,00 |
| | 06 Servizio sanitario regionale - restituzione maggiori gettiti SSN | 0,00 | 0,00 | 0,00 | 0,00 | 0,00 | 0,00 | 0,00 |
| | 07 Ulteriori spese in materia sanitaria | 0,01 | 0,00 | 0,01 | 0,00 | 0,00 | 0,00 | 0,02 |
| | **Totale Missione 13 Tutela della salute** | **0,01** | **0,00** | **0,01** | **0,00** | **0,00** | **0,00** | **0,02** |
| Missione 14 Sviluppo economico e competitività | 01 Industria, PMI e Artigianato | 0,00 | 0,00 | 0,00 | 0,00 | 0,00 | 0,00 | 0,00 |
| | 02 Commercio - reti distributive - tutela dei consumatori | 0,00 | 0,00 | 0,00 | 0,00 | 0,00 | 0,00 | 0,00 |
| | 03 Ricerca e innovazione | 0,00 | 0,00 | 0,00 | 0,00 | 0,00 | 0,00 | 0,00 |
| | 04 Reti e altri servizi di pubblica utilità | 0,05 | 0,05 | 0,02 | 0,00 | 0,06 | 0,06 | 0,00 |
| | **Totale Missione 14 Sviluppo economico e competitività** | **0,05** | **0,05** | **0,02** | **0,00** | **0,06** | **0,06** | **0,00** |
| Missione 15 Politiche per il lavoro e la formazione professionale | 01 Servizi per lo sviluppo del mercato del lavoro | 0,00 | 0,00 | 0,00 | 0,00 | 0,00 | 0,00 | 0,00 |

GIOVE Sistemi Pagina 8 di 11

Denominazione Ente Comune di Torgiano Allegato n. 2-c

## Piano degli indicatori di bilancio
### Indicatori analitici concernenti la composizione delle spese per missioni e programmi
### Rendiconto esercizio 2025

| Missione | Programma | Prev. iniziali: Incidenza | di cui FPV | Prev. definitive: Incidenza | di cui FPV | Rendiconto: Incidenza | di cui FPV | di cui economie |
|---|---|---|---|---|---|---|---|---|
| | 05 Aree protette, parchi naturali, protezione naturalistica e forestazione | 0,06 | 0,06 | 0,50 | 5,69 | 0,95 | 0,50 | 0,60 |
| | 06 Tutela e valorizzazione delle risorse idriche | 0,65 | 0,65 | 5,50 | 0,03 | 0,50 | 2,00 | 0,01 |
| | 07 Sviluppo sostenibile territorio montano piccoli Comuni | 0,15 | 0,15 | 0,00 | 0,00 | 0,50 | 0,50 | 0,03 |
| | 08 Qualità dell'aria e riduzione dell'inquinamento | 0,50 | 0,50 | 0,05 | 0,50 | 0,05 | 0,09 | 0,05 |
| | **Totale Missione 09 Sviluppo sostenibile e tutela del territorio e dell'ambiente** | **9,85** | **0,00** | **15,39** | **11,47** | **19,74** | **11,47** | **25,95** |
| Missione 10 Trasporti e diritto alla mobilità | 01 Trasporto ferroviario | 0,00 | 0,00 | 0,05 | 0,70 | 0,05 | 0,09 | 0,06 |
| | 02 Trasporto pubblico locale | 0,05 | 0,00 | 0,50 | 0,00 | 4,08 | 2,00 | 0,07 |
| | 03 Trasporto per vie d'acqua | 0,00 | 0,00 | 0,50 | 0,70 | 2,06 | 0,09 | 0,05 |
| | 04 Altre modalità di trasporto | 0,00 | 2,90 | 0,06 | 0,05 | 5,60 | 0,00 | 0,04 |
| | 05 Viabilità e infrastrutture stradali | 35,87 | 0,00 | 34,50 | 30,41 | 27,57 | 30,41 | 42,72 |

GIOVE Sistemi Pagina 7 di 11

Denominazione Ente Comune di Torgiano Allegato n. 2-d

## Piano degli indicatori di bilancio
### Indicatori concernenti la capacita' di pagare spese per missioni e programmi
### Rendiconto esercizio 2025

| MISSIONI E PROGRAMMI | | CAPACITA' DI PAGARE SPESE NEL CORSO DELL'ESERCIZIO 2025 (dati percentuali) | | | | |
|---|---|---|---|---|---|---|
| Missione | Programma | Capacità di pagamento nel bilancio di previsione iniziale: Previsioni iniziali cassa/ (residui + previsioni iniziali competenza - FPV) | Capacità di pagamento nelle previsioni definitive: Previsioni definitive cassa/ (residui + previsioni definitive) | Capacità di pagamento a consuntivo: (Pagam. c/comp+ Pagam. c/residui)/ (Impegni + residui definitivi) | Capacità di pagamento delle spese nell'esercizio: Pagam. c/comp/ Impegni | Capacità di pagamento delle spese esigibili negli esercizi precedenti: Pagam. |
| | 01 Organi istituzionali | 100,50 | 100,00 | 79,58 | 89,91 | 35,36 |
| | 02 Segreteria generale | 100,06 | 100,32 | 94,17 | 92,18 | 96,41 |
| | 03 Gestione economica, finanziaria, programmazione, provveditorato | 100,06 | 100,53 | 92,16 | 92,90 | 70,63 |
| | 04 Gestione delle entrate tributarie e servizi fiscali | 100,00 | 100,20 | 55,70 | 87,17 | 19,21 |
| | 05 Gestione dei beni demaniali e patrimoniali | 100,16 | 100,10 | 61,13 | 79,27 | 61,81 |
| | 06 Ufficio tecnico | 100,00 | 100,00 | 63,99 | 97,83 | 18,28 |
| | 07 Elezioni e consultazioni popolari - Anagrafe e stato civile | 100,00 | 100,00 | 96,46 | 96,34 | 100,00 |
| | 08 Statistica e sistemi informativi | 100,00 | 100,00 | 47,94 | 6,75 | 48,84 |
| | 09 Assistenza tecnico-amministrativa agli enti locali | 0,00 | 0,00 | 0,00 | 0,05 | 0,00 |
| | 10 Risorse umane | 100,00 | 100,25 | 100,00 | 100,00 | 100,00 |
| | 11 Altri servizi generali | 0,05 | 0,00 | 0,00 | 0,00 | 0,00 |
| | **Totale Missione 01 Servizi istituzionali, generali e di gestione** | **105,10** | **100,00** | **83,80** | **89,29** | **77,18** |

GIOVE Sistemi Pagina 1 di 16

Denominazione Ente Comune di Torgiano Allegato n. 2-c

## Piano degli indicatori di bilancio
### Indicatori analitici concernenti la composizione delle spese per missioni e programmi
### Rendiconto esercizio 2025

| Missione | Programma | Prev. iniziali: Incidenza | di cui FPV | Prev. definitive: Incidenza | di cui FPV | Rendiconto: Incidenza | di cui FPV | di cui economie |
|---|---|---|---|---|---|---|---|---|
| | 02 Formazione professionale | 0,00 | 0,00 | 0,00 | 0,00 | 0,00 | 0,00 | 0,00 |
| | 03 Sostegno all'occupazione | 0,00 | 0,00 | 0,00 | 0,00 | 0,00 | 0,00 | 0,00 |
| | **Totale Missione 15 Politiche per il lavoro e la formazione professionale** | **0,00** | **0,00** | **0,00** | **0,00** | **0,00** | **0,00** | **0,00** |
| Missione 16 Agricoltura, politiche agroalimentari e pesca | 01 Sviluppo del settore agricolo e del sistema agroalimentare | 0,12 | 0,00 | 0,09 | 0,00 | 0,05 | 0,00 | 0,14 |
| | 02 Caccia e pesca | 0,00 | 0,00 | 0,00 | 0,00 | 0,00 | 0,00 | 0,00 |
| | **Totale Missione 16 Agricoltura, politiche agroalimentari e pesca** | **0,12** | **0,00** | **0,09** | **0,00** | **0,05** | **0,00** | **0,14** |
| Missione 17 Energia e diversificazione delle fonti energetiche | 01 Fonti energetiche | 0,00 | 0,00 | 0,09 | 0,00 | 0,00 | 0,00 | 0,00 |
| | **Totale Missione 17 Energia e diversificazione delle fonti energetiche** | **0,00** | **0,00** | **0,09** | **0,00** | **0,00** | **0,00** | **0,00** |
| Missione 18 Relazioni con le altre autonomie territoriali e locali | 01 Relazioni finanziarie con le altre autonomie territoriali | 0,00 | 0,00 | 0,00 | 0,00 | 0,00 | 0,00 | 0,00 |

GIOVE Sistemi Pagina 9 di 11

Denominazione Ente Comune di Torgiano Allegato n. 2-c

## Piano degli indicatori di bilancio
### Indicatori analitici concernenti la composizione delle spese per missioni e programmi
### Rendiconto esercizio 2025

| Missione | Programma | Prev. iniziali: Incidenza | di cui FPV | Prev. definitive: Incidenza | di cui FPV | Rendiconto: Incidenza | di cui FPV | di cui economie |
|---|---|---|---|---|---|---|---|---|
| | **Totale Missione 10 Trasporti e diritto alla mobilità** | **35,87** | **0,00** | **34,50** | **30,41** | **27,97** | **30,41** | **42,73** |
| Missione 11 Soccorso civile | 01 Sistema di protezione civile | 0,18 | 0,00 | 0,21 | 0,00 | 0,26 | 0,00 | 0,16 |
| | 02 Interventi a seguito di calamità naturali | 0,00 | 0,00 | 0,00 | 0,00 | 0,00 | 0,00 | 0,00 |
| | **Totale Missione 11 Soccorso civile** | **0,18** | **0,00** | **0,21** | **0,00** | **0,26** | **0,00** | **0,16** |
| Missione 12 Diritti sociali, politiche sociali e famiglia | 01 Interventi per l'infanzia e i minori e per asili nido | 2,48 | 2,00 | 5,33 | 0,10 | 5,61 | 8,06 | 0,47 |
| | 02 Interventi per la disabilità | 0,50 | 0,00 | 0,39 | 0,00 | 0,00 | 0,00 | 0,60 |
| | 03 Interventi per gli anziani | 0,62 | 0,00 | 5,49 | 0,05 | 6,42 | 5,00 | 0,84 |
| | 04 Interventi per i soggetti a rischio di esclusione sociale | 0,12 | 0,00 | 0,59 | 0,00 | 2,17 | 2,90 | 0,80 |
| | 05 Interventi per le famiglie | 0,00 | 0,00 | 0,05 | 0,00 | 0,00 | 0,00 | 0,06 |
| | 06 Interventi per il diritto alla casa | 0,00 | 0,00 | 0,00 | 0,05 | 0,00 | 0,00 | 0,00 |
| | 07 Programmazione e governo della rete dei servizi sociosanitari e sociali | 0,08 | 0,00 | 0,09 | 0,00 | 2,96 | 0,95 | 0,60 |

GIOVE Sistemi Pagina 8 di 11

Denominazione Ente Comune di Torgiano Allegato n. 2-d

## Piano degli indicatori di bilancio
### Indicatori concernenti la capacita' di pagare spese per missioni e programmi
### Rendiconto esercizio 2025

| Missione | Programma | Capacità di pagamento nel bilancio di previsione iniziale | Capacità di pagamento nelle previsioni definitive | Capacità di pagamento a consuntivo | Capacità di pagamento delle spese nell'esercizio | Capacità di pagamento delle spese esigibili negli esercizi precedenti |
|---|---|---|---|---|---|---|
| Missione 02 Giustizia | 01 Uffici giudiziari | 0,50 | 0,00 | 0,00 | 0,00 | 0,50 |
| | 02 Casa circondariale e altri servizi | 0,00 | 0,00 | 0,00 | 0,00 | 0,00 |
| | **Totale Missione 02 Giustizia** | | | | | |
| Missione 03 Ordine pubblico e sicurezza | 01 Polizia locale e amministrativa | 100,53 | 100,00 | 84,57 | 47,65 | 100,00 |
| | 02 Sistema integrato di sicurezza urbana | 0,00 | 0,00 | 0,00 | 0,00 | 0,00 |
| | **Totale Missione 03 Ordine pubblico e sicurezza** | **100,00** | **100,00** | **86,07** | **47,65** | **100,00** |
| Missione 04 Istruzione e diritto allo studio | 01 Istruzione prescolastica | 100,70 | 107,50 | 39,31 | 49,35 | 100,00 |
| | 02 Altri ordini di istruzione non universitaria | 100,00 | 100,00 | 46,84 | 60,60 | 7,89 |
| | 04 Istruzione universitaria | 0,00 | 0,00 | 0,00 | 0,00 | 0,00 |
| | 05 Istruzione tecnica superiore | 0,00 | 0,00 | 0,00 | 0,00 | 0,00 |
| | 06 Servizi ausiliari all'istruzione | 100,00 | 100,00 | 64,99 | 62,29 | 76,26 |
| | 07 Diritto allo studio | 0,00 | 0,50 | 0,00 | 0,00 | 0,50 |
| | **Totale Missione 04 Istruzione e diritto allo studio** | **100,00** | **100,00** | **53,14** | **46,85** | **28,29** |

GIOVE Sistemi Pagina 2 di 16

Denominazione Ente Comune di Torgiano Allegato n. 2-c

## Piano degli indicatori di bilancio
### Indicatori analitici concernenti la composizione delle spese per missioni e programmi
### Rendiconto esercizio 2025

| Missione | Programma | Prev. iniziali: Incidenza | di cui FPV | Prev. definitive: Incidenza | di cui FPV | Rendiconto: Incidenza | di cui FPV | di cui economie |
|---|---|---|---|---|---|---|---|---|
| | **Totale Missione 18 Relazioni con le altre autonomie territoriali e locali** | **0,00** | **0,00** | **0,00** | **0,00** | **0,00** | **0,00** | **0,00** |
| Missione 19 Relazioni internazionali | 01 Relazioni internazionali e Cooperazione allo sviluppo | 0,00 | 0,00 | 0,00 | 0,00 | 0,05 | 0,00 | 0,00 |
| | **Totale Missione 19 Relazioni internazionali** | **0,00** | **0,00** | **0,00** | **0,00** | **0,00** | **0,00** | **0,00** |
| Missione 20 Fondi e accantonamenti | 01 Fondo di riserva | 0,20 | 0,00 | 0,15 | 0,00 | 0,00 | 0,00 | 0,31 |
| | 02 Fondo crediti di dubbia esigibilità | 0,85 | 0,00 | 0,42 | 0,00 | 0,00 | 0,00 | 1,30 |
| | 03 Altri fondi | 0,00 | 0,00 | 0,00 | 0,00 | 0,00 | 0,00 | 0,00 |
| | **Totale Missione 20 Fondi e accantonamenti** | **1,05** | **0,00** | **0,71** | **0,00** | **0,00** | **0,00** | **1,61** |
| Missione 50 Debito pubblico | 01 Quota interessi ammortamento mutui e prestiti obbligazionari | 0,52 | 0,00 | 0,34 | 0,00 | 0,72 | 0,00 | 0,00 |
| | 02 Quota capitale ammortamento mutui e prestiti obbligazionari | 1,81 | 0,00 | 1,33 | 0,00 | 2,53 | 0,00 | 0,00 |
| | **Totale Missione 50 Debito pubblico** | **2,33** | **0,00** | **1,71** | **0,00** | **3,25** | **0,00** | **0,00** |

GIOVE Sistemi Pagina 10 di 11

Denominazione Ente Comune di Torgiano Allegato n. 2-c

## Piano degli indicatori di bilancio
### Indicatori analitici concernenti la composizione delle spese per missioni e programmi
### Rendiconto esercizio 2025

| Missione | Programma | Prev. iniziali: Incidenza | di cui FPV | Prev. definitive: Incidenza | di cui FPV | Rendiconto: Incidenza | di cui FPV | di cui economie |
|---|---|---|---|---|---|---|---|---|
| | 08 Cooperazione e associazionismo | 0,00 | 0,00 | 0,00 | 0,02 | 0,00 | 0,05 | 0,00 |
| | 09 Servizio necroscopico e cimiteriale | 0,03 | 0,00 | 0,01 | 0,00 | 0,06 | 0,06 | 0,05 |
| | **Totale Missione 12 Diritti sociali, politiche sociali e famiglia** | **3,28** | **0,00** | **0,94** | **0,89** | **1,79** | **0,99** | **0,18** |
| Missione 13 Tutela della salute | 01 Servizio sanitario regionale - finanziamento ordinario corrente per la garanzia dei LEA | 0,00 | 0,00 | 0,09 | 0,00 | 0,96 | 0,00 | 0,00 |
| | 02 Servizio sanitario regionale - finanziamento aggiuntivo corrente per livelli di assistenza superiori ai LEA | 0,00 | 0,00 | 0,00 | 0,00 | 0,00 | 0,00 | 0,00 |
| | 03 Servizio sanitario regionale - finanziamento aggiuntivo corrente per la copertura dello squilibrio di bilancio corrente | 0,00 | 0,00 | 0,00 | 0,00 | 0,00 | 0,00 | 0,00 |
| | 04 Servizio sanitario regionale - ripiano di disavanzi sanitari relativi ad esercizi pregressi | 0,00 | 0,00 | 0,00 | 0,00 | 0,06 | 0,00 | 0,00 |

GIOVE Sistemi Pagina 7 di 11

# Piano degli indicatori di bilancio
## Indicatori concernenti la capacita' di pagare spese per missioni e programmi
### Rendiconto esercizio 2025

| MISSIONI E PROGRAMMI | | CAPACITA' DI PAGARE SPESE NEL CORSO DELL'ESERCIZIO 2025 (dati percentuali) Capacità di pagamento nel bilancio di previsione iniziale: Previsioni iniziali cassa/ (residui + previsioni iniziali competenza - FPV) | Capacità di pagamento nelle previsioni definitive: Previsioni definitive cassa/ (residui + previsioni definitive) | Capacità di pagamento a consuntivo: (Pagam. c/comp+ Pagam. c/residui)/ (Impegni + residui definitivi) | Capacità di pagamento delle spese nell'esercizio: Pagam. c/comp/ Impegni | Capacità di pagamento delle spese esigibili negli esercizi precedenti: Pagam. c/residui |
|---|---|---|---|---|---|---|
| Missione 05 Tutela e valorizzazione dei beni e delle attività culturali | 01 Valorizzazione dei beni di interesse storico | 100,00 | 133,60 | 100,00 | 100,00 | 0,00 |
| | 02 Attività culturali e interventi diversi nel settore culturale | 105,00 | 130,05 | 81,17 | 78,39 | 40,82 |
| | **Totale Missione 05 Tutela e valorizzazione dei beni e delle attività culturali** | **100,00** | **109,60** | **82,85** | **80,76** | **52,42** |
| Missione 06 Politiche giovanili sport e tempo libero | 01 Sport e tempo libero | 100,00 | 101,50 | 58,47 | 57,06 | 62,34 |
| | 02 Giovani | 5,00 | 0,03 | 0,00 | 0,00 | 0,00 |
| | **Totale Missione 06 Politiche giovanili sport e tempo libero** | **100,04** | **100,00** | **58,47** | **57,00** | **62,34** |
| Missione 07 Turismo | 01 Sviluppo e la valorizzazione del turismo | 100,00 | 109,20 | 72,77 | 69,40 | 94,78 |
| | **Totale Missione 07 Turismo** | **100,00** | **109,50** | **72,77** | **69,40** | **94,78** |
| Missione 08 Assetto del territorio ed edilizia abitativa | 01 Urbanistica e assetto del territorio | 125,00 | 100,00 | 74,05 | 0,00 | 74,40 |





# Piano degli indicatori di bilancio
## Indicatori concernenti la capacita' di pagare spese per missioni e programmi
### Rendiconto esercizio 2025

| MISSIONI E PROGRAMMI | | CAPACITA' DI PAGARE SPESE NEL CORSO DELL'ESERCIZIO 2025 (dati percentuali) Capacità di pagamento nel bilancio di previsione iniziale: Previsioni iniziali cassa/ (residui + previsioni iniziali competenza - FPV) | Capacità di pagamento nelle previsioni definitive: Previsioni definitive cassa/ (residui + previsioni definitive) | Capacità di pagamento a consuntivo: (Pagam. c/comp+ Pagam. c/residui)/ (Impegni + residui definitivi) | Capacità di pagamento delle spese nell'esercizio: Pagam. c/comp/ Impegni | Capacità di pagamento delle spese esigibili negli esercizi precedenti: Pagam. c/residui |
|---|---|---|---|---|---|---|
| | 02 Edilizia residenziale pubblica e locale e piani di edilizia economico-popolare | 0,00 | 0,03 | 0,00 | 0,00 | 5,87 |
| | **Totale Missione 08 Assetto del territorio ed edilizia abitativa** | **100,00** | **100,00** | **74,85** | **0,00** | **74,85** |
| Missione 09 Sviluppo sostenibile e tutela del territorio e dell'ambiente | 01 Difesa del suolo | 2,06 | 0,52 | 0,00 | 2,02 | 0,00 |
| | 02 Tutela, valorizzazione e recupero ambientale | 102,84 | 100,00 | 73,27 | 105,59 | 0,00 |
| | 03 Rifiuti | 125,00 | 100,20 | 89,36 | 88,51 | 96,91 |
| | 04 Servizio idrico integrato | 100,00 | 100,00 | 72,73 | 74,16 | 13,82 |
| | 05 Aree protette, parchi naturali, protezione naturalistica e forestazione | 2,86 | 0,03 | 0,00 | 0,00 | 0,00 |
| | 06 Tutela e valorizzazione delle risorse idriche | 0,00 | 0,00 | 0,00 | 0,00 | 0,00 |
| | 07 Sviluppo sostenibile territorio montano piccoli Comuni | 102,96 | 0,02 | 0,00 | 0,00 | 0,38 |
| | 08 Qualità dell'aria e riduzione dell'inquinamento | 0,00 | 0,03 | 0,00 | 0,06 | 0,00 |





# Piano degli indicatori di bilancio
## Indicatori concernenti la capacita' di pagare spese per missioni e programmi
### Rendiconto esercizio 2025

| MISSIONI E PROGRAMMI | | CAPACITA' DI PAGARE SPESE NEL CORSO DELL'ESERCIZIO 2025 (dati percentuali) Capacità di pagamento nel bilancio di previsione iniziale: Previsioni iniziali cassa/ (residui + previsioni iniziali competenza - FPV) | Capacità di pagamento nelle previsioni definitive: Previsioni definitive cassa/ (residui + previsioni definitive) | Capacità di pagamento a consuntivo: (Pagam. c/comp+ Pagam. c/residui)/ (Impegni + residui definitivi) | Capacità di pagamento delle spese nell'esercizio: Pagam. c/comp/ Impegni | Capacità di pagamento delle spese esigibili negli esercizi precedenti: Pagam. c/residui |
|---|---|---|---|---|---|---|
| | **Totale Missione 09 Sviluppo sostenibile e tutela del territorio e dell'ambiente** | **100,03** | **100,00** | **85,44** | **84,59** | **54,53** |
| Missione 10 Trasporti e diritto alla mobilità | 01 Trasporto ferroviario | 0,00 | 0,00 | 0,00 | 0,00 | 0,00 |
| | 02 Trasporto pubblico locale | 0,00 | 0,00 | 0,00 | 0,00 | 0,00 |
| | 03 Trasporto per vie d'acqua | 0,00 | 0,00 | 0,00 | 0,00 | 0,00 |
| | 04 Altre modalità di trasporto | 0,00 | 0,00 | 0,00 | 0,00 | 0,00 |
| | 05 Viabilità e infrastrutture stradali | 100,32 | 104,06 | 73,93 | 78,18 | 57,26 |
| | **Totale Missione 10 Trasporti e diritto alla mobilità** | **100,08** | **106,00** | **73,85** | **78,16** | **57,26** |
| Missione 11 Soccorso civile | 01 Sistema di protezione civile | 100,00 | 100,00 | 94,12 | 100,63 | 0,00 |
| | 02 Interventi a seguito di calamità naturali | 100,02 | 0,00 | 0,00 | 0,00 | 0,00 |
| | **Totale Missione 11 Soccorso civile** | **100,03** | **100,00** | **94,11** | **100,00** | **0,00** |
| Missione 12 Diritti sociali, politiche sociali e famiglia | 01 Interventi per l'infanzia e i minori e per asili nido | 100,00 | 100,00 | 81,03 | 72,63 | 100,00 |
| | 02 Interventi per la disabilità | 0,00 | 0,00 | 0,00 | 0,00 | 0,00 |





# Piano degli indicatori di bilancio
## Indicatori concernenti la capacita' di pagare spese per missioni e programmi
### Rendiconto esercizio 2025

| MISSIONI E PROGRAMMI | | CAPACITA' DI PAGARE SPESE NEL CORSO DELL'ESERCIZIO 2025 (dati percentuali) Capacità di pagamento nel bilancio di previsione iniziale: Previsioni iniziali cassa/ (residui + previsioni iniziali competenza - FPV) | Capacità di pagamento nelle previsioni definitive: Previsioni definitive cassa/ (residui + previsioni definitive) | Capacità di pagamento a consuntivo: (Pagam. c/comp+ Pagam. c/residui)/ (Impegni + residui definitivi) | Capacità di pagamento delle spese nell'esercizio: Pagam. c/comp/ Impegni | Capacità di pagamento delle spese esigibili negli esercizi precedenti: Pagam. c/residui |
|---|---|---|---|---|---|---|
| | 03 Interventi per gli anziani | 102,06 | 100,00 | 59,41 | 52,06 | 99,81 |
| | 04 Interventi per i soggetti a rischio di esclusione sociale | 130,00 | 100,05 | 77,84 | 75,00 | 100,00 |
| | 05 Interventi per le famiglie | 0,00 | 0,00 | 0,00 | 0,00 | 0,00 |
| | 06 Interventi per il diritto alla casa | 0,00 | 0,00 | 0,00 | 0,00 | 0,00 |
| | 07 Programmazione e governo della rete dei servizi sociosanitari e sociali | 5,00 | 0,07 | 0,00 | 5,00 | 0,00 |
| | 08 Cooperazione e associazionismo | 0,00 | 0,02 | 0,00 | 0,00 | 0,50 |
| | 09 Servizio necroscopico e cimiteriale | 170,06 | 100,00 | 15,17 | 100,00 | 14,44 |
| | **Totale Missione 12 Diritti sociali, politiche sociali e famiglia** | **100,00** | **104,06** | **72,60** | **66,62** | **99,03** |
| Missione 13 Tutela della salute | 01 Servizio sanitario regionale - finanziamento ordinario corrente per la garanzia dei LEA | 7,00 | 0,07 | 0,00 | 0,00 | 0,00 |





# Piano degli indicatori di bilancio
## Indicatori concernenti la capacita' di pagare spese per missioni e programmi
### Rendiconto esercizio 2025

| MISSIONI E PROGRAMMI | | CAPACITA' DI PAGARE SPESE NEL CORSO DELL'ESERCIZIO 2025 (dati percentuali) Capacità di pagamento nel bilancio di previsione iniziale: Previsioni iniziali cassa/ (residui + previsioni iniziali competenza - FPV) | Capacità di pagamento nelle previsioni definitive: Previsioni definitive cassa/ (residui + previsioni definitive) | Capacità di pagamento a consuntivo: (Pagam. c/comp+ Pagam. c/residui)/ (Impegni + residui definitivi) | Capacità di pagamento delle spese nell'esercizio: Pagam. c/comp/ Impegni | Capacità di pagamento delle spese esigibili negli esercizi precedenti: Pagam. c/residui |
|---|---|---|---|---|---|---|
| | 02 Servizio sanitario regionale - finanziamento aggiuntivo corrente per livelli di assistenza superiori ai LEA | 0,00 | 0,00 | 0,00 | 0,00 | 0,00 |
| | 03 Servizio sanitario regionale - finanziamento aggiuntivo corrente per la copertura dello squilibrio di bilancio corrente | 0,00 | 0,00 | 0,00 | 0,00 | 0,00 |
| | 04 Servizio sanitario regionale - ripiano di disavanzo sanitario relativo ad esercizi pregressi | 0,00 | 0,00 | 0,00 | 0,00 | 0,00 |
| | 05 Servizio sanitario regionale - investimenti sanitari | 0,00 | 0,00 | 0,00 | 0,00 | 0,00 |
| | 06 Servizio sanitario regionale - restituzione maggiori gettiti SSN | 0,00 | 0,00 | 0,00 | 0,00 | 0,00 |
| | 07 Ulteriori spese in materia sanitaria | 100,00 | 100,00 | 0,00 | 0,00 | 0,00 |
| | **Totale Missione 13 Tutela della salute** | **100,00** | **100,00** | **0,00** | **0,00** | **0,00** |
| Missione 14 Sviluppo economico e competitività | 01 Industria, PMI e Artigianato | 100,00 | 0,00 | 0,00 | 0,00 | 0,00 |





# Piano degli indicatori di bilancio
## Indicatori concernenti la capacita' di pagare spese per missioni e programmi
### Rendiconto esercizio 2025

| MISSIONI E PROGRAMMI | | CAPACITA' DI PAGARE SPESE NEL CORSO DELL'ESERCIZIO 2025 (dati percentuali) Capacità di pagamento nel bilancio di previsione iniziale: Previsioni iniziali cassa/ (residui + previsioni iniziali competenza - FPV) | Capacità di pagamento nelle previsioni definitive: Previsioni definitive cassa/ (residui + previsioni definitive) | Capacità di pagamento a consuntivo: (Pagam. c/comp+ Pagam. c/residui)/ (Impegni + residui definitivi) | Capacità di pagamento delle spese nell'esercizio: Pagam. c/comp/ Impegni | Capacità di pagamento delle spese esigibili negli esercizi precedenti: Pagam. c/residui |
|---|---|---|---|---|---|---|
| | 02 Commercio - reti distributive - tutela dei consumatori | 0,00 | 0,00 | 0,00 | 0,00 | 0,00 |
| | 03 Ricerca e innovazione | 0,00 | 0,00 | 0,00 | 0,00 | 0,00 |
| | 04 Reti e altri servizi di pubblica utilità | 0,00 | 0,00 | 0,00 | 0,00 | 0,00 |
| | **Totale Missione 14 Sviluppo economico e competitività** | **100,00** | **0,00** | **0,00** | **0,00** | **0,00** |
| Missione 15 Politiche per il lavoro e la formazione professionale | 01 Servizi per lo sviluppo del mercato del lavoro | 0,00 | 0,00 | 0,00 | 0,00 | 0,00 |
| | 02 Formazione professionale | 0,00 | 0,00 | 0,00 | 0,00 | 0,00 |
| | 03 Sostegno all'occupazione | 0,00 | 0,00 | 0,00 | 0,00 | 0,00 |
| | **Totale Missione 15 Politiche per il lavoro e la formazione professionale** | | **0,00** | **0,00** | **0,00** | **0,00** |
| Missione 16 Agricoltura, politiche agroalimentari e pesca | 01 Sviluppo del settore agricolo e del sistema agroalimentare | 100,00 | 100,56 | 54,55 | 100,00 | 0,00 |
| | 02 Caccia e pesca | 0,00 | 0,00 | 0,00 | 0,00 | 0,00 |
| | **Totale Missione 16 Agricoltura, politiche agroalimentari e pesca** | **100,00** | **100,56** | **54,55** | **100,00** | **0,00** |





# Piano degli indicatori di bilancio
## Indicatori concernenti la capacita' di pagare spese per missioni e programmi
### Rendiconto esercizio 2025

| MISSIONI E PROGRAMMI | | CAPACITA' DI PAGARE SPESE NEL CORSO DELL'ESERCIZIO 2025 (dati percentuali) Capacità di pagamento nel bilancio di previsione iniziale: Previsioni iniziali cassa/ (residui + previsioni iniziali competenza - FPV) | Capacità di pagamento nelle previsioni definitive: Previsioni definitive cassa/ (residui + previsioni definitive) | Capacità di pagamento a consuntivo: (Pagam. c/comp+ Pagam. c/residui)/ (Impegni + residui definitivi) | Capacità di pagamento delle spese nell'esercizio: Pagam. c/comp/ Impegni | Capacità di pagamento delle spese esigibili negli esercizi precedenti: Pagam. c/residui |
|---|---|---|---|---|---|---|
| Missione 17 Energia e diversificazione delle fonti energetiche | 01 Fonti energetiche | 0,00 | 0,00 | 0,00 | 0,00 | 0,00 |
| | **Totale Missione 17 Energia e diversificazione delle fonti energetiche** | **0,00** | **0,00** | **0,00** | **0,00** | **0,00** |
| Missione 18 Relazioni con le altre autonomie territoriali e locali | 01 Relazioni finanziarie con le altre autonomie territoriali | 0,00 | 0,00 | 0,00 | 0,00 | 0,00 |
| | **Totale Missione 18 Relazioni con le altre autonomie territoriali e locali** | **0,00** | **0,00** | **0,00** | **0,00** | **0,00** |
| Missione 19 Relazioni internazionali | 01 Relazioni internazionali e Cooperazione allo sviluppo | 0,00 | 0,00 | 0,00 | 0,00 | 0,00 |
| | **Totale Missione 19 Relazioni internazionali** | **0,00** | **0,00** | **0,00** | **0,00** | **0,00** |
| Missione 20 Fondi e accantonamenti | 01 Fondo di riserva | 100,00 | 100,00 | 0,00 | 0,00 | 0,00 |
| | 02 Fondo crediti di dubbia esigibilità | 0,00 | 0,00 | 0,00 | 0,00 | 0,00 |
| | 03 Altri fondi | 0,00 | 0,00 | 0,00 | 0,00 | 0,00 |





# Piano degli indicatori di bilancio
## Indicatori concernenti la capacita' di pagare spese per missioni e programmi
### Rendiconto esercizio 2025

| MISSIONI E PROGRAMMI | | CAPACITA' DI PAGARE SPESE NEL CORSO DELL'ESERCIZIO 2025 (dati percentuali) Capacità di pagamento nel bilancio di previsione iniziale: Previsioni iniziali cassa/ (residui + previsioni iniziali competenza - FPV) | Capacità di pagamento nelle previsioni definitive: Previsioni definitive cassa/ (residui + previsioni definitive) | Capacità di pagamento a consuntivo: (Pagam. c/comp+ Pagam. c/residui)/ (Impegni + residui definitivi) | Capacità di pagamento delle spese nell'esercizio: Pagam. c/comp/ Impegni | Capacità di pagamento delle spese esigibili negli esercizi precedenti: Pagam. c/residui |
|---|---|---|---|---|---|---|
| | **Totale Missione 20 Fondi e accantonamenti** | **15,39** | **15,37** | **0,00** | **0,00** | **0,00** |
| Missione 50 Debito pubblico | 01 Quota interessi ammortamento mutui e prestiti obbligazionari | 100,00 | 100,00 | 100,00 | 100,00 | 0,00 |
| | 02 Quota capitale ammortamento mutui e prestiti obbligazionari | 100,00 | 100,00 | 100,00 | 100,00 | 0,00 |
| | **Totale Missione 50 Debito pubblico** | **100,00** | **100,00** | **100,00** | **100,00** | **0,00** |
| Missione 60 Anticipazioni finanziarie | 01 Restituzione anticipazioni di tesoreria | 0,00 | 0,00 | 0,00 | 0,00 | 0,00 |
| | **Totale Missione 60 Anticipazioni finanziarie** | | | | | **0,00** |
| Missione 99 Servizi per conto terzi | 01 Servizi per conto terzi - Partite di giro | 100,00 | 152,06 | 79,56 | 78,00 | 90,13 |
| | 02 Anticipazioni per il finanziamento del sistema sanitario nazionale | 0,00 | 0,00 | 0,00 | 0,00 | 0,00 |
| | **Totale Missione 99 Servizi per conto terzi** | **100,00** | **140,00** | **79,58** | **78,60** | **90,13** |

Il Sindaco
f.to Massimo POLETTI

Il Segretario Comunale
f.to Roberto ARTAZ

---

CERTIFICATO DI PUBBLICAZIONE
E
DICHIARAZIONE DI ESECUTIVITA'

La presente deliberazione, esecutiva fin dal suo primo giorno di pubblicazione, viene pubblicata all'Albo Pretorio on-line del Comune per quindici giorni consecutivi con decorrenza dal 21.04.2026.

Il Segretario Comunale
f.to Roberto Artaz

---

Pubblicato dal 21.04.2026 al 06.05.2026.

(La firma autografa può essere sostituita dall'indicazione del nominativo del sottoscrittore, ai sensi dell'art. 3, comma 2, D.Lgs. n. 39/1993)